

**UNIVERSIDAD NACIONAL DE SAN ANTONIO ABAD DEL  
CUSCO**

**FACULTAD DE CIENCIAS CONTABLES Y FINANCIERAS**

**ESCUELA PROFESIONAL DE CONTABILIDAD**



**TESIS**

**DESMEDRO DE PRODUCTOS FARMACEUTICOS Y SU  
INCIDENCIA EN LA RENTABILIDAD DE LA EMPRESA  
INVERSIONES KORIKANCHA S.A PERIODO 2022**

**PRESENTADO POR:**

-Br. ALVARO HUAMAN SIERRA

-Br. EMMANUEL JAVIER HUARANCALLA QUISPE

**PARA OPTAR EL TITULO PROFESIONAL DE  
CONTADOR PUBLICO**

**ASESOR:**

Mg. JUAN CARLOS MEDINA DELGADO

**CUSCO – PERÚ  
2024**

# INFORME DE ORIGINALIDAD

(Aprobado por Resolución Nro.CU-303-2020-UNSAAC)

El que suscribe, Asesor del trabajo de investigación/tesis titulada: DESTIEMPO DE PRODUCTOS FARMACEUTICOS Y SU INCIDENCIA EN LA RENTABILIDAD DE LA EMPRESA INVERSIONES KORIKANCHA S.A PERIODO 2022

presentado por: ALVARO HUAMAN SIERRA con DNI Nro.: 77537910 presentado por: EMMANUEL JAVIER HUARANCA LA QUISTE con DNI Nro.: 72644240 para optar el título profesional/grado académico de CONTADOR PUBLICO

Informo que el trabajo de investigación ha sido sometido a revisión por 01 veces, mediante el Software Antiplagio, conforme al Art. 6° del **Reglamento para Uso de Sistema Antiplagio de la UNSAAC** y de la evaluación de originalidad se tiene un porcentaje de 10%.

Evaluación y acciones del reporte de coincidencia para trabajos de investigación conducentes a grado académico o título profesional, tesis

Porcentaje	Evaluación y Acciones	Marque con una (X)
Del 1 al 10%	No se considera plagio.	<input checked="" type="checkbox"/>
Del 11 al 30 %	Devolver al usuario para las correcciones.	<input type="checkbox"/>
Mayor a 31%	El responsable de la revisión del documento emite un informe al inmediato jerárquico, quien a su vez eleva el informe a la autoridad académica para que tome las acciones correspondientes. Sin perjuicio de las sanciones administrativas que correspondan de acuerdo a Ley.	<input type="checkbox"/>

Por tanto, en mi condición de asesor, firmo el presente informe en señal de conformidad y adjunto la primera página del reporte del Sistema Antiplagio.

Cusco, 11 de mayo de 2024



Firma

Post firma Juan Carlos Medina Delgado

Nro. de DNI 46757652

ORCID del Asesor https://orcid.org/0000-0001-8986-0493

Se adjunta:

1. Reporte generado por el Sistema Antiplagio.
2. Enlace del Reporte Generado por el Sistema Antiplagio: oid: 27259:354109278

## NOMBRE DEL TRABAJO

DESMEDRO DE PRODUCTOS FARMACEUTICOS Y SU INCIDENCIA EN LA RENTABILIDAD DE LA EMPRESA INVERSIONES K OR

## AUTOR

Alvaro Huaman Sierra, Emmanuel Javier Huarancalla Quispe

## RECUENTO DE PALABRAS

20426 Words

## RECUENTO DE CARACTERES

115648 Characters

## RECUENTO DE PÁGINAS

118 Pages

## TAMAÑO DEL ARCHIVO

1.3MB

## FECHA DE ENTREGA

May 11, 2024 12:08 PM GMT-5

## FECHA DEL INFORME

May 11, 2024 12:11 PM GMT-5

● **10% de similitud general**

El total combinado de todas las coincidencias, incluidas las fuentes superpuestas, para cada base de datos.

- 10% Base de datos de Internet
- Base de datos de Crossref
- 1% Base de datos de trabajos entregados
- 0% Base de datos de publicaciones
- Base de datos de contenido publicado de Crossref

● **Excluir del Reporte de Similitud**

- Material bibliográfico
- Material citado
- Bloques de texto excluidos manualmente
- Material citado
- Coincidencia baja (menos de 25 palabras)

## **DEDICATORIA**

A Dios, por haber iluminado mi camino y dado salud a lo largo del desarrollo del objetivo trazado por su inmenso amor.

A mis padres Martin e Hilaria quienes siempre están apoyándome en mis estudios y metas; así como a mi hermano Rafael que me apoyan y comprenden incondicionalmente

**Bach. Alvaro Huaman Sierra**

A Dios por permitirme llegar hasta este momento tan especial en mi vida. Por los triunfos y los momentos difíciles que me han enseñado a valorarlo cada día más.

A mis padres Francisco y Leonor por ser el pilar más importante y por demostrarme siempre su cariño y apoyo incondicional sin importar nuestras diferencias de opiniones, me enseñaron a enfrentar las dificultades sin perder la cabeza ni morir en el intento, y que gracias a sus consejos me enseñaron a ser la persona que soy hoy, mis principios, mis valores, mi perseverancia y mi empeño. Gracias a ellos que supieron guiarme para culminar mi carrera profesional. A mis hermanos Francisco y Teddy que los quiero mucho. A Karol por su motivación constante, por compartir alegrías y fracasos conmigo y ser parte de este proceso y a mi familia en general por los consejos y apoyo incondicional que me brindaron durante mi etapa académica.

**Bach. Emmanuel Javier Huarancalla Quispe**

## AGRADECIMIENTO

A Dios por guiarnos a tomar decisiones correctas, por darnos padres ejemplares y nunca abandonarnos y siempre estar aquí junto a nosotros en todo momento y en nuestra familia.

Queremos expresar nuestro más sincero agradecimiento al Mgt. Juan Carlos Medina Delgado, quien ha sido nuestro guía y mentor durante el desarrollo de esta tesis.

Agradezco a mi querida alma máter, la Universidad Nacional de San Antonio Abad del Cusco, por brindarme la oportunidad de formarme en sus aulas, donde he encontrado grandes amistades y he sido expuesto a nuevas perspectivas de vida.

A todos ustedes, ¡muchas gracias!

**Bach. Alvaro Huaman Sierra**

**Bach. Emmanuel Huarancalla Quispe**

## **PRESENTACIÓN**

**SEÑOR DECANO DE LA FACULTAD DE CIENCIAS CONTABLES Y FINANCIERAS DE LA UNIVERSIDAD NACIONAL DE SAN ANTONIO ABAD DEL CUSCO**

### **SEÑORES MIEMBROS DEL JURADO:**

En concordancia al reglamento de grados y títulos de la Escuela Profesional de Contabilidad y con la finalidad de optar la licenciatura académica de Contador Público, ponemos a consideración del jurado el presente trabajo de investigación titulado: “DESMEDRO DE PRODUCTOS FARMACEUTICOS Y SU INCIDENCIA EN LA RENTABILIDAD DE LA EMPRESA INVERSIONES KORIKANCHA S.A PERIODO 2022”, El presente estudio, se ha desarrollado teniendo en cuenta las líneas de la metodología de investigación, avances científicos y tecnológicos respecto al tema de investigación.

## RESUMEN

El presente trabajo de investigación titulado: “DESMEDRO DE PRODUCTOS FARMACEUTICOS Y SU INCIDENCIA EN LA RENTABILIDAD DE LA EMPRESA INVERSIONES KORIKANCHA S.A PERIODO 2022” tuvo como objetivo principal, determinar la incidencia del desmedro de productos farmacéuticos en la rentabilidad de la Empresa Inversiones Korikancha SA periodo 2022. La metodología de la investigación que se ha desarrollado es de tipo aplicada, bajo un enfoque cuantitativo con un nivel de investigación descriptivo y explicativo, teniendo como muestra a 20 trabajadores del área de administración, contabilidad, almacenamiento, dispensación, bajas o rechazados que fueron seleccionados por conveniencia, para la recopilación de la información se utilizó los instrumentos de cuestionario y análisis documental. Los resultados de la investigación demuestran que el desmedro de productos farmacéuticos incide significativamente en la rentabilidad de la Empresa Inversiones Korikancha SA periodo 2022, ya que estos desmedros serán reconocidos como gasto lo cual afecta al tratamiento tributario de la empresa. Siendo el valor  $X^2=15,313^a$   $P= 0.000 < 0.05$  en consecuencia con ello se confirma la hipótesis planteada.

***Palabras clave:*** Activos, rentabilidad, costo, desmedro

## ABSTRACT

The main objective of this research work entitled: “DETERIORATION OF PHARMACEUTICAL PRODUCTS AND ITS IMPACT ON THE PROFITABILITY OF THE COMPANY INVERSIONES KORIKANCHA S.A. PERIOD 2022” was to determine the incidence of the loss of pharmaceutical products on the profitability of the Company Inversiones Korikancha SA period. 2022. The research methodology that has been developed is of an applied type, under a quantitative approach with a descriptive and explanatory level of research, taking as a sample 20 workers from the administration, accounting, storage, dispensing, dismissals or rejected areas who They were selected for convenience; questionnaire and documentary analysis instruments were used to collect information. The results of the research demonstrate that the loss of pharmaceutical products significantly affects the profitability of the Company Inversiones Korikancha SA for the period 2022, since these losses will be recognized as an expense which affects the tax treatment of the company. The value  $X^2=15.313$   $P= 0.000 < 0.05$ , consequently the proposed hypothesis is confirmed.

**Keywords:** Assets, profitability, cost, deterioration



## INTRODUCCIÓN

En cumplimiento con el reglamento de grados y títulos se pone a disposición el trabajo de investigación titulado: “DESMEDRO DE PRODUCTOS FARMACEUTICOS Y SU INCIDENCIA EN LA RENTABILIDAD DE LA EMPRESA INVERSIONES KORIKANCHA S.A PERIODO 2022”. El presente trabajo es el resultado de un proceso extenso de investigación, de esfuerzo para contribuir con el desarrollo de la profesión contable y de nuestra universidad.

La presente investigación tiene como propósito dar a conocer la incidencia del desmedro de productos farmacéuticos en la rentabilidad de las empresas.

El enunciado del problema de investigación es ¿De qué manera el desmedro de productos farmacéuticos incide en la rentabilidad de la Empresa Inversiones Korikancha SA periodo 2022?

Con la finalidad de dar respuesta al problema planteado, se ha planteado el siguiente objetivo general: Determinar la incidencia del desmedro de productos farmacéuticos en la rentabilidad de la Empresa Inversiones Korikancha SA periodo 2022, para lograr el objetivo general se ha planteado los siguientes objetivos específicos:

a) Determinar la incidencia del desmedro de productos farmacéuticos en la rentabilidad económica de la Empresa Inversiones Korikancha SA periodo 2022.

b) Determinar la incidencia del desmedro de productos farmacéuticos en la rentabilidad financiera de la Empresa Inversiones Korikancha SA periodo 2022.

c) Determinar la incidencia del desmedro de productos farmacéuticos en el pago de tributos de la Empresa Inversiones Korikancha SA periodo 2022.

El presente trabajo de investigación consta de cuatro capítulos los cuales se desarrolló de la siguiente manera:

Capítulo I.- Planteamiento del problema, donde se detalla la descripción de la realidad problemática, planteamiento del problema y las razones del presente trabajo de investigación.

Capítulo II.- Marco teórico, donde se desarrolla el Marco Legal relacionado al trabajo de investigación, Bases teóricas y definiciones de términos que son de vital importancia para entender de mejor manera la presente tesis.

Capítulo III.- Metodología de la investigación, donde se desarrolla la metodología utilizada en el presente trabajo de investigación que se plasma en un diseño de investigación, la población y muestra; así mismo se indican las técnicas, instrumentos y metodología utilizada para la realización del presente trabajo de investigación.

Capítulo IV.- Análisis e Interpretación de Resultados, Luego de un trabajo arduo elaborado y poniendo en marcha el trabajo de campo se procedió a hacer el análisis e interpretación de los datos recolectados con lo que se desarrolló el presente trabajo de investigación.

Como resultado se tendrá conclusiones claramente expresadas, así como también sugerencias, bibliografía consultada y los anexos de datos tanto de elaboración propia como la consultados de otros medios de investigación.

## ÍNDICE GENERAL

DEDICATORIA .....	I
AGRADECIMIENTO .....	II
PRESENTACIÓN .....	III
RESUMEN .....	IV
ABSTRAC .....	V
INTRODUCCIÓN .....	VI
ÍNDICE DE TABLAS.....	XI
CAPÍTULO I .....	1
<b>PLANTEAMIENTO DEL PROBLEMA .....</b>	<b>1</b>
1.1. <b>SITUACIÓN PROBLEMÁTICA.....</b>	<b>1</b>
1.2. <b>FORMULACIÓN DEL PROBLEMA.....</b>	<b>2</b>
1.2.1. <b>Problema General .....</b>	<b>2</b>
1.2.2. <b>Problemas Específicos .....</b>	<b>2</b>
1.3. <b>JUSTIFICACIÓN DE LA INVESTIGACIÓN .....</b>	<b>2</b>
1.3.1. <b>Justificación Teórica .....</b>	<b>2</b>
1.3.2. <b>Justificación Práctica .....</b>	<b>2</b>
<b>LIMITACIONES DE LA INVESTIGACIÓN. ....</b>	<b>2</b>
1.4. <b>OBJETIVOS DE LA INVESTIGACIÓN.....</b>	<b>3</b>
1.4.1. <b>Objetivo General.....</b>	<b>3</b>
1.4.2. <b>Objetivos Específicos.....</b>	<b>3</b>
CAPÍTULO II .....	4
<b>MARCO TEÓRICO CONCEPTUAL.....</b>	<b>4</b>
2.1. <b>ANTECEDENTES DE LA INVESTIGACION .....</b>	<b>4</b>
2.1.1. <b>Antecedentes Internacionales .....</b>	<b>4</b>
2.1.2. <b>Antecedentes Nacionales .....</b>	<b>7</b>
2.1.3. <b>Antecedentes Locales.....</b>	<b>12</b>
2.2. <b>BASES TEÓRICAS .....</b>	<b>15</b>
2.2.1. <b>DESMEDRO.....</b>	<b>15</b>
2.2.2. <b>RENTABILIDAD.....</b>	<b>20</b>
2.2.3 <b>NIC 02 – INVENTARIOS .....</b>	<b>21</b>
2.2.4 <b>INVENTARIOS.....</b>	<b>32</b>
2.3 <b>MARCO CONCEPTUAL (PALABRAS CLAVES) .....</b>	<b>38</b>

<b>CAPÍTULO III</b> .....	<b>43</b>
<b>HIPÓTESIS Y VARIABLES</b> .....	<b>43</b>
<b>3.1. HIPÓTESIS</b> .....	<b>43</b>
3.1.1. Hipótesis General.....	43
3.1.2. Hipótesis Específicos .....	43
<b>3.2. IDENTIFICACIÓN DE VARIABLES E INDICADORES</b> .....	<b>43</b>
3.2.1. Variable Independiente .....	43
3.2.2. Variable Dependiente.....	43
<b>3.3. OPERACIONALIZACIÓN DE VARIABLES</b> .....	<b>44</b>
<b>CAPITULO IV</b> .....	<b>46</b>
<b>METODOLOGÍA</b> .....	<b>46</b>
<b>4.1. ÁMBITO DE ESTUDIO: LOCALIZACIÓN POLÍTICA Y GEOGRÁFICA</b> .....	<b>46</b>
<b>4.2. TIPO Y NIVEL DE INVESTIGACIÓN</b> .....	<b>46</b>
4.2.1. Tipo de investigación.....	46
4.2.2. Nivel de Investigación.....	46
<b>4.3. UNIDAD DE ANÁLISIS</b> .....	<b>47</b>
<b>4.4. POBLACIÓN DE ESTUDIO</b> .....	<b>47</b>
<b>4.5. TAMAÑO DE MUESTRA</b> .....	<b>47</b>
<b>4.6. TÉCNICAS DE SELECCIÓN DE MUESTRA</b> .....	<b>48</b>
<b>4.7. TÉCNICAS DE RECOLECCIÓN DE INFORMACIÓN</b> .....	<b>49</b>
4.7.1. Entrevista .....	49
4.7.2. Búsqueda de información bibliográfica .....	49
4.7.3. Trabajo de campo.....	50
<b>4.8. TÉCNICAS DE ANÁLISIS E INTERPRETACIÓN DE LA INFORMACIÓN</b> .....	<b>50</b>
4.8.1. Guías de análisis documental.....	50
4.8.2. Cuestionarios .....	51
<b>4.9. TÉCNICAS PARA DEMOSTRAR LA VERDAD O FALSEDAD DE LAS HIPÓTESIS PLANTEADAS</b> .....	<b>51</b>
<b>CAPÍTULO V</b> .....	<b>52</b>
<b>ANÁLISIS E INTERPRETACIÓN DE RESULTADOS</b> .....	<b>52</b>
<b>5.1. ANÁLISIS E INTERPRETACIÓN DE RESULTADOS</b> .....	<b>52</b>
<b>5.2. ANÁLISIS DOCUMENTAL</b> .....	<b>70</b>
<b>5.3. CONTRASTACIÓN Y CONVALIDACIÓN DE LA HIPÓTESIS</b> .....	<b>74</b>
<b>CONCLUSIONES</b> .....	<b>76</b>

<b>RECOMENDACIONES</b> .....	<b>78</b>
<b>BIBLIOGRAFÍA</b> .....	<b>79</b>
<b>ANEXOS</b> .....	<b>84</b>
<b>ANEXO N° 01</b> .....	<b>84</b>
<b>MATRIZ DE CONSISTENCIA</b> .....	<b>84</b>
<b>ANEXO N° 02</b> .....	<b>86</b>
<b>ENCUESTA N° 01</b> .....	<b>86</b>
<b>ANEXO N° 03</b> .....	<b>91</b>
<b>ENCUESTA N° 02</b> .....	<b>91</b>
<b>ANEXO N° 04</b> .....	<b>95</b>
<b>MATRIZ DE VALIDACIÓN</b> .....	<b>95</b>
<b>VALIDACIÓN DEL INSTRUMENTO DE RECOLECCION DE DATOS MEDIANTE CRITERIO DE EXPERTOS EN LA ESPECIALIDAD.</b> .....	<b>95</b>
<b>ANEXO N° 05</b> .....	<b>98</b>
<b>ANEXO N° 05</b> .....	<b>102</b>

## ÍNDICE DE TABLAS

Tabla 1 Está de acuerdo que hacer inventarios periódicamente disminuye los desmedros .....	53
Tabla 2 Está de acuerdo que si la empresa realiza adecuadamente sus inventarios mejoraría su rentabilidad.....	54
Tabla 3 Tener un stock controlado evita desmedros en la empresa.....	55
Tabla 4 La rotación de mercaderías permite que no se tenga desmedros .....	56
Tabla 5 Sabía usted que el deterioro de productos por el traslado se considera un desmedro .....	57
Tabla 6 Sabía usted que la medicina con fecha de caducidad es un desmedro .....	58
Tabla 7 Cree usted que se realiza adecuadamente el control de las entradas de productos farmacéuticos al almacén .....	59
Tabla 8 Son capacitados para el manejo de almacenamiento de productos farmacéuticos .....	60
Tabla 9 Se descarta mucha mercadería cada vez que se hace inventarios .....	61
Tabla 10 Un control adecuado de los inventarios permitirá planificar y controlar el conjunto de stocks y su rotación, evitando desmedro.....	62
Tabla 11 Sabe usted que el vencimiento de los productos farmacéuticos afecta la rentabilidad de la empresa .....	63
Tabla 12 La LIR es la que establece la renta neta de tercera de categoría y sus deducciones de gastos.....	64

Tabla 13 Sabía usted que para acreditar un desmedro de existencia como gasto y este sea deducible se requiere la presencia de un notario público .....	65
Tabla 14 Las fallas en el control de inventarios han ocasionado que la empresa tenga reparos tributarios durante el periodo .....	66
Tabla 15 Los desmedros generan un impacto financiero en los resultados de las empresas farmacéuticas .....	67
Tabla 16 Los desmedros no acreditados afectan a la utilidad neta del periodo contable .	68
Tabla 17 El impuesto a la renta será disminuido por el importe de los desmedros reconocidos en el ejercicio gravable .....	69

## ÍNDICE DE FÍGURAS

Figura 1 Está de acuerdo que hacer inventarios periódicamente disminuye los desmedros .....	53
Figura 2 Está de acuerdo que si la empresa realiza adecuadamente sus inventarios mejoraría su rentabilidad.....	54
Figura 3 Tener un stock controlado evita desmedros en la empresa .....	55
Figura 4 La rotación de mercaderías permite que no se tenga desmedros.....	56
Figura 5 Sabía usted que el deterioro de productos por el traslado se considera un desmedro .....	57
Figura 6 Sabía usted que la medicina con fecha de caducidad es un desmedro .....	58

Figura 7 Cree usted que se realiza adecuadamente el control de las entradas de productos farmacéuticos al almacén .....	59
Figura 8 Son capacitados para el manejo de almacenamiento de productos farmacéuticos .....	60
Figura 9 Se descarta mucha mercadería cada vez que se hace inventarios .....	61
Figura 10 Un control adecuado de los inventarios permitirá planificar y controlar el conjunto de stocks y su rotación, evitando desmedro .....	62
Figura 11 Sabe usted que el vencimiento de los productos farmacéuticos afecta la rentabilidad de la empresa .....	63
Figura 12 La LIR es la que establece la renta neta de tercera de categoría y sus deducciones de gastos.....	64
Figura 13 Sabía usted que para acreditar un desmedro de existencia como gasto y este sea deducible se requiere la presencia de un notario público .....	65
Figura 14 Las fallas en el control de inventarios han ocasionado que la empresa tenga reparos tributarios durante el periodo .....	66
Figura 15 Los desmedros generan un impacto financiero en los resultados de las empresas farmacéuticas .....	67
Figura 16 Los desmedros no acreditados afectan a la utilidad neta del periodo contable	68
Figura 17 El impuesto a la renta será disminuido por el importe de los desmedros reconocidos en el ejercicio gravable .....	69



## **CAPÍTULO I**

### **PLANTEAMIENTO DEL PROBLEMA**

#### **1.1. SITUACIÓN PROBLEMÁTICA**

En el ámbito internacional el gran porcentaje de la industria farmacéutica es actualmente uno de los sectores empresariales con una buena rentabilidad en el mundo, por hacer sus contribuciones en la salud y la ciencia. Es uno de los sectores más importante en el mundo ya que algunos empresarios forman sus cadenas farmacéuticas, laboratorios farmacéuticos, droguerías y boticas.

La entidad encargada de supervisar las directrices y normativas del sector farmacéutico es la Organización Mundial de la Salud (OMS), ya que ayuda y promueve a las investigaciones sanitarias y de salud, de esta forma poder ayudar a la industria farmacéutica al momento de elaborar, producir y distribuir las medicinas. En el Perú, la entidad que supervisa regula y verifica los medicamentos en las empresas farmacéuticas es la Dirección General de Medicamentos Insumos y Drogas (DIGEMID). El mayor consumidor de productos farmacéuticos importados en nuestro país es el Ministerio de Salud.

Así mismo las boticas, no contabilizan los desmedros porque tienen que ir a la notaría a hacer un documento, para que detalle los productos a ser destruido, luego tienen que informar a la SUNAT, para indicar que han destruido medicamentos que ya no son buenos para el consumo humano y de allí recién pueden considerar un desmedro. Pero algunos empresarios no quieren que se contabilice para no tener menos utilidad, en ese caso ellos están teniendo una utilidad falsa.

La presente investigación es elaborada con la finalidad de dar a conocer como los desmedros de productos farmacéuticos incide en la rentabilidad de la Empresa Inversiones Korikancha SA periodo 2022.

## **1.2.FORMULACIÓN DEL PROBLEMA**

### **1.2.1. Problema General**

¿De qué manera el desmedro de productos farmacéuticos incide en la rentabilidad de la Empresa Inversiones Korikancha SA periodo 2022?

### **1.2.2. Problemas Específicos**

- a) ¿De qué manera el desmedro de productos farmacéuticos incide en la rentabilidad económica de la Empresa Inversiones Korikancha SA periodo 2022?
- b) ¿De qué manera el desmedro de productos farmacéuticos incide en la rentabilidad financiera de la Empresa Inversiones Korikancha SA periodo 2022?
- c) ¿De qué manera el desmedro de productos farmacéuticos incide en el pago de tributos de la Empresa Inversiones Korikancha SA periodo 2022?

## **1.3. JUSTIFICACIÓN DE LA INVESTIGACIÓN**

### **1.3.1. Justificación Teórica**

Desde el punto de vista teórico la importancia de esta investigación radica en que se contribuirá a generar conocimiento sobre los desmedros en productos farmacéuticos y su impacto en la rentabilidad de la Empresa Inversiones Korikancha SA periodo 2022.

### **1.3.2. Justificación Práctica**

Desde el punto de vista práctico, esta investigación aportará información de utilidad para las empresas dedicadas a la venta de productos farmacéuticos, en cuanto a la determinación de su rentabilidad teniendo en consideración la repercusión que generan los desmedros en sus utilidades.

### **LIMITACIONES DE LA INVESTIGACIÓN.**

En el desarrollo del presente trabajo de investigación se encontró las siguientes limitaciones.

- El presente estudio tiene algunas limitaciones, fundamentalmente en la obtención de información, dado que la población de informantes, caso los trabajadores de la Empresa Inversiones Korikancha S.A, posiblemente no proporcionen la información correcta, distorsionando la investigación.

## **1.4.OBJETIVOS DE LA INVESTIGACIÓN**

### **1.4.1. Objetivo General**

Determinar la incidencia del desmedro de productos farmacéuticos en la rentabilidad de la Empresa Inversiones Korikancha SA periodo 2022.

### **1.4.2. Objetivos Específicos**

- a) Determinar la incidencia del desmedro de productos farmacéuticos en la rentabilidad económica de la Empresa Inversiones Korikancha SA periodo 2022.
- b) Determinar la incidencia del desmedro de productos farmacéuticos en la rentabilidad financiera de la Empresa Inversiones Korikancha SA periodo 2022.
- c) Determinar la incidencia del desmedro de productos farmacéuticos en el pago de tributos de la Empresa Inversiones Korikancha SA periodo 2022.

## CAPÍTULO II

### MARCO TEÓRICO CONCEPTUAL

#### 2.1. ANTECEDENTES DE LA INVESTIGACION

##### 2.1.1. Antecedentes Internacionales

- ✓ (Cárdenas Gaibor, 2013) en su tesis titulada “Análisis y aplicación de la NIC 2 de inventarios en una empresa importadora y comercializadora de artículos de viaje y afines caso “comercial Equipaggio Cía. Ltda.”

Se analizó la aplicación de la NIC 2, el rubro del negocio es la venta de productos de viaje y a fines para tal fin, el trabajo desarrollado recogió un planteamiento no empírico, descriptivo, explicativo, gracias a las herramientas de comparación documental se pudo determinar que la empresa venía llevando su contabilidad bajo las NEC's, sin embargo la superintendencia de compañías promulgó una resolución en la cual determinaba que todos los negocios deberían presentar su información financiera bajo las NIC por el año 2012, en la cual la empresa de estudio no estaba aplicando apropiadamente. También se puede observar que la empresa comercial estaba valorando los inventarios mediante el método promedio UEPS (LIFO), lo cual ocasiona su costo de ventas sobrevaluadas repercutiendo en los estados financieros.

- ✓ (Veloz Navarrete & Parada Gutiérrez, 2017) en su artículo titulado “Métodos para mejorar la eficiencia y la toma de decisiones en la gestión de inventarios”

La importancia se orientó a brindar ayuda para una correcta toma de decisión y mejorar la administración de los inventarios de la empresa panificadora “Pan Vin” – Ecuador. Para determinar la finalidad del estudio se utilizó el método de análisis y síntesis, concluyendo que la aplicación del Método ABC es efectiva al momento de tomar

decisiones gerenciales. Por su parte, Cardona et al., (2018), en su artículo Gestión de Inventarios y acopio de materias primas en el sector de alimentos concentrados. El objetivo fue gestionar el control de la mercadería incorporando la ubicación de los bienes en los almacenes en la industria de alimentos concentrados. El trabajo utilizó los errores de pronóstico para dar respuesta a sus variables, concluyendo que la gestión de inventarios y el sistema de pronóstico son importantes en la industria de alimentos concentrados favoreciendo a la empresa a tener menos costos operativos y financieros relacionados con el acopio de materias primas.

- ✓ (Vásconez Acuña, 2017) en su tesis titulada “El control de los inventarios (NIC 2) en la rentabilidad de la empresa PROVEC INDUSTRIAL de la ciudad de Ambato”

Se enfocó en estimar los diferentes efectos de los controles de inventarios mediante la práctica de la NIC 2 en la rentabilidad de la empresa, con el propósito de mejorar y controlar los bienes de la empresa, para tal fin el diseño de la investigación fue descriptivo correlacional, para lo cual se utilizaron métodos de acopio como estudios documentales y conversaciones con gerencia, asistentes, contador y vendedor lo cual permitió determinar que dentro de la organización existen deficiencias con la conducción de los inventarios, teniendo notoriedad al aplicar las políticas internas con respecto a la NIC 2. Por lo que refiere Vélez y Pérez (2013), en su artículo Propuesta metodológica para la Gestión de Inventarios en una empresa de bebidas por el método justo a tiempo, tiene el propósito de mejorar la administración de la mercadería en una compañía de bebidas, toman como propuesta el método justo a tiempo que viene a ser una herramienta que facilita la ubicación de los bienes y que estén en el lugar, momento y cantidad adecuada para satisfacer las necesidades de la demanda. Ante esto

recomiendan que la propuesta establecida tiene que ser bien administrado por factores como el clima, tiempo, entre otros; llegando a la conclusión que mediante este método la empresa ofrecerá productos de manera continua y oportuna; teniendo también el control de las actividades logísticas eficientemente.

- ✓ (Viera Manzo, Cardona Mendoza, Torres Rodríguez, & Mera Gutiérrez, 2017) en su revista “Diagnóstico de los modelos de gestión de inventarios de alimentos en empresas hoteleras”

Se identificó las clases de modelos de gestión que utilizan los hoteles, el artículo es de estudio cualitativo, descriptivo, no experimental. Al estudiar el caso, muestra que las empresas en investigación no poseen un tipo de gestión de inventarios para optimizar sus servicios en cuanto a bebidas y alimentos se refiere, se propuso adoptar los modelos ABC y 5S y se recomendó a los directivos y socios que apliquen los modelos en mención ya que facilita el trabajo en los almacenes a la hora de ordenar, clasificar y visualizar los productos. Por otro lado, Peña y Silva (2016), en su artículo Factores incidentes sobre la Gestión de Sistemas de Inventarios en organizaciones venezolanas. Se analiza los elementos que contribuyen en la gestión de procedimientos de inventarios, en cuestiones operativas y estratégicas, concluyendo que es una de las funciones que representa una importante inversión en la organización, se observó que existen factores externos que inciden de manera negativa en dicha gestión.

- ✓ (Contreras Juárez, Atziry Zuñiga, Martínez Flores, & Sánchez Partida, 2018) en su tesis titulada “Gestión de políticas de inventario en el almacenamiento de materiales de acero para la construcción”

Menciona que la industria del acero es importante a nivel mundial en varios rubros de la comercialización; en tal sentido, sus inventarios son importantes en el desarrollo eficiente de la industria tomando en cuenta factores como el abastecimiento, estimación de los pedidos, costos en los que incurre la mercadería y la capacidad de contar con una buena cadena de suministro por esta razón y para minimizar los costos y optimizar los recursos con los que cuentan las empresas se tomaron en cuenta los modelos de lote económico de pedido – Economic Order Quantity (EOQ) y el modelo de revisión continua con demanda incierta y con desviación estándar  $(q, R)$ , se concluye que ambos modelos buscan minimizar los costos fijos brindando facilidades en cuanto al control de los inventarios y a la toma de decisiones, costo de los insumos, reducción de los valores logísticos y brindando calidad en la atención al cliente. En ese mismo contexto Izar et al., (2012), en su artículo Determinación del Costo del Inventario con el Método Híbrido, al conocer la importancia de los inventarios y que es una parte fundamental del activo de las empresas, este estudio tiene como finalidad tasar el costo del inventario con el método híbrido, que tiene como significado conocer y determinar cuánto y cuándo hacer un nuevo pedido, conocer la oferta y la demanda de un producto y las variaciones que sufren éstos con el propósito de evitar faltante y adquirir lo necesario para satisfacer la demanda, concluyendo que este método es una técnica útil para reducir el costo de los inventarios evitando faltante y creando ahorro en los costos de adquisición.

### **2.1.2. Antecedentes Nacionales**

- ✓ (Culque Dominguez, 2017) en su tesis titulado “Desmedros y Rentabilidad en las Boticas en el Cercado de Lima, 2017”

La presente investigación tiene como objetivo principal determinar la relación entre los desmedros y la rentabilidad en las boticas del Cercado de Lima, 2017. En el desarrollo de la investigación, es un diseño no experimental transversal, porque ninguna de las variables de estudio será manipulada y está será entregada en un tiempo único. La población está conformada por 45 personas que laboran en las diferentes boticas del Cercado de Lima, de esta manera se tuvo una delimitación en la muestra ya que se utilizó una fórmula estadística, con un margen de error de 0.05, un nivel de confiabilidad del 95% y el total de población investigada, por lo que la muestra quedara limitada por 40 personas de las diferentes áreas. En la recolección de datos se utilizó la encuesta, se validado por jueces expertos de la Universidad Cesar Vallejo y por el coeficiente de Alfa de Cron Bach. Para hacer la validación de las hipótesis se procedió a utilizar la prueba del Chi Cuadrado ( $X^2$ ), se aplicó una fórmula y se encontró como muestra la relación entre la variable independiente y dependiente. Finalmente, la investigación se concluyó que los Desmedros se relacionan con la rentabilidad; el resultado obtenido nos ayudara a que los empresarios de las diferentes empresas de que deben realizar un control adecuado de los inventarios para no incurrir en un desmedro y de esta manera se pueda no afectara la rentabilidad.

- ✓ (Jiménez Barreto & Rivera Capcha, 2019) en su tesis titulado “Merms y Desmedros- Impacto financiero y tributario en las empresas del sector manufactura (actividades de impresión) en la Zona Este y Lima, 2017”

El presente Trabajo de Suficiencia Profesional fue realizado con la finalidad de evaluar el impacto financiero y tributario de las merms y desmedros en las empresas del sector manufactura basadas en las actividades de impresión en la Zona Este y Lima, 2017. La metodología a emplear, la cual es un enfoque mixto que consta de los métodos de



investigación cualitativa y cuantitativa. El diseño de la investigación es una parte fundamental del presente trabajo y se basa en determinar el tipo de investigación que se va a emplear. Para nuestro caso, hemos decidido utilizar el enfoque mixto. La investigación mixta o también denominada estudios de triangulación, convergencia, multimodal. Nuestra población identificada para la investigación y aplicar las entrevistas, estará compuesta por los gerentes de las empresas auditoras más prestigiosas del Perú. Con el fin de evaluar el impacto financiero y tributario de las mermas y desmedros en las empresas del sector manufactura de la Zona Este y en Lima, se procederá a desarrollar los instrumentos cualitativos que comprende las entrevistas a profundidad realizadas a expertos del tema y en los instrumentos cuantitativos se encuentran las encuestas aplicadas a los contadores de las empresas indicadas. De acuerdo con la información obtenida tanto en la investigación cualitativa con la herramienta de entrevistas de profundidad a expertos en el tema y sector; en la investigación cuantitativa con las encuestas realizadas a profesionales en el tema; y, el estudio de casos prácticos. Se concluye que las mermas y desmedros impactan en lo que respecta a la situación financiera y tributaria en las empresas del sector manufactura (actividades de impresión) en la Zona Este y Lima, 2017.

- ✓ (Cordova Vargas, 2020) en su tesis titulado “La desvalorización de inventarios y su influencia en la rentabilidad de la central piurana de asociaciones de pequeños productores de Banano Orgánico – Sullana, periodo 2016 – 2018”

La presente investigación, tuvo como propósito general, determinar la influencia de la desvalorización de inventario en la rentabilidad de la Central Piurana de Asociaciones de Pequeños Productores de Banano Orgánico – Sullana, periodo 2016 – 2018. Se

enmarco bajo una metodología de tipo correlacional, diseño no experimental y corte transversal, conformada por una población de 26 colaboradores que pertenecían a las principales áreas responsables, se realizó un muestreo censal, aplicando las técnicas de la encuesta y análisis documental, mediante la interpretación de los estados financieros, así como la aplicación de ratios de rentabilidad. Se concluyó que la desvalorización de inventario influye significativamente en la rentabilidad mediante método de Rho de Spearman, ( $\rho = 0,915^{**}$ ;  $P = 0,000b$ ) de tal forma que existió un alto nivel de mermas normales o naturales, a diferencia de las anormales, así mismo el (ROE) que refleja en el periodo 2018 fue de 56.58%, mientras el (ROA) fue de 43.30% y el (ROI) fue de 23.00%, evidenciándose un valor decreciente de la rentabilidad producto de los desmedros.

- ✓ (Huayan Medina, 2020) en su tesis titulado “Mermas – Desmedros y su incidencia tributaria en las industrias Farmacéuticas, distrito de Ate Vitarte, 2019”

El trabajo de investigación tuvo como objetivo: Determinar cómo las mermas y desmedros inciden tributariamente en la industria Farmacéutica de Ate Vitarte, 2019. Desde el aspecto metodológico, el estudio se trabajó bajo un enfoque cuantitativo, de tipo básica, de nivel descriptivo-correlacional, con un diseño no experimental, de corte transversal. La población estuvo conformada por 35 contadores, tributaritas de 7 empresas de la Industria Farmacéutica de Ate Vitarte. Se utilizó como técnica la encuesta, donde se hizo uso de dos cuestionarios con el objeto de obtener información respecto a las mermas-desmedros y la incidencia tributaria. Los instrumentos fueron validados mediante el juicio de expertos donde se dictaminó la suficiencia de los mismos, la confiabilidad se determinó mediante el Alfa de Cronbach, cuyo valor fue de

0,865 y 0.860 en ese orden. De acuerdo con los resultados, se muestra un valor de 0,010, lo cual es menor al nivel de Sig. (0.05); también se muestra un coeficiente de correlación de 0.464, de manera que se rechaza la hipótesis nula y se acepta la hipótesis alterna. En ese orden, se concluyó que, las mermas y desmedros si inciden tributariamente en la industria Farmacéutica de Ate Vitarte, 2019.

- ✓ (Alcántara Espinoza , 2020) en su tesis titulado “Desmedros y su incidencia en el estado de resultado Integral de las empresas comercializadoras de equipo de protección personal del distrito de San Miguel, año 2020”

La investigación tuvo como objetivo general explicar cómo los desmedros inciden en el Estado de Resultado Integral de las empresas comercializadoras de equipos de protección personal. La investigación realizada es aplicada ya que necesita de un análisis y solución al problema social. Diseño de estudio no experimental, porque no presenta manipulación en las variables, asimismo con un desarrollo de investigación transversal-descriptivo. Por otro lado, la muestra está conformada por 34 personas del área contable, el instrumento fue aplicado a las empresas que conforman el estudio. La validez de instrumento fue mediante el juicio de expertos y respaldado por el uso del Alfa de Cronbach al medir la confiabilidad por último la comprobación de la hipótesis que se realizó con la prueba de Rho Spearman confirma la relación entre las variables. Por ello la investigación se llegó a la conclusión que los desmedros inciden en el Estado de Resultado Integral del distrito de San Miguel, año 2020.

### 2.1.3. Antecedentes Locales

- ✓ (Quispe Achahuanco, 2018) en su tesis titulado “MERMAS Y DESMEDROS DE MERCADERÍA EN LA EMPRESA CONSORCIO ORIÓN CUSCO S.R.L SUCURSAL CALLE UNIÓN CUSCO, PERIODO 2016”

El trabajo de investigación tiene como objetivo principal determinar las mermas y los desmedros de mercadería en la Empresa Consorcio Orión Cusco S.R.L - Sucursal Calle Unión Cusco en el periodo 2016. El estudio de investigación tiene un enfoque cuantitativo, porque se analizará la variable de estudio, utilizando la estadística descriptiva para responder a la pregunta planteada y a su vez se hará el análisis de variable, respectó a las mermas y desmedros. Todo este planteamiento, representa el sustento numérico que nos permitirá llegar a las conclusiones del trabajo de investigación. Las conclusiones de la presente investigación especifican que la empresa Consorcio Orión no realiza ningún proceso de determinación de mermas y desmedros; asimismo, dentro del proceso contable omite el registro de mermas y desmedros de mercaderías y en consecuencia omite realizar la deducción tributaria de mermas y desmedros. Asimismo, en la empresa Consorcio Orión durante el proceso de almacenamiento, manipulación rotación de mercadería se generan grandes pérdidas de productos, entre mermas y desmedros de mercaderías.

- ✓ (Zúñiga Espinoza, 2023) en su tesis titulado “Control de inventarios y la rentabilidad de la Empresa Comercial Danlux EIRL del distrito del Cusco, 2022”

El trabajo de investigación planteo como objetivo: Determinar cómo influye el control de inventarios en la rentabilidad de la empresa comercial Danlux EIRL del distrito del Cusco, 2022, para el desarrollo del estudio se tuvo un marco metodológico el cual se

llevó a cabo por medio de un tipo básico, nivel causal correlacional, diseño no experimental de corte transversal, técnica de encuesta, instrumento cuestionario, donde los datos fueron procesados en el sistema estadístico SPSS 25. A través de los resultados se puede concluir que el control de inventarios influye significativamente en la rentabilidad de la empresa; Para corroborar la hipótesis se consideró la prueba no paramétrica Kendall Tau\_c, donde el valor de significancia bilateral es menor a 0.05, por lo que se acepta la hipótesis alternativa, es decir, si hay influencia, también mostró un nivel de relación de (0.789) es decir, la relación es positivamente alta. Por otro lado, en el análisis descriptivo se indica que el control de inventarios es regular en un 43%, y en cuanto a la rentabilidad se indica que es regular en un 37%; En este sentido, se puede señalar que el control de inventarios es regular debido a que la empresa no cuenta con un buen registro sistemático, por otro lado, la variación de existencias no es adecuada y no cuentan con revisiones periódicas, por otro lado, También se pudo observar que la rentabilidad de la empresa es regular, esto se debe a que no cuentan con una adecuada rentabilidad económica y financiera. Por lo tanto, se concluyó que el control de inventario influye significativamente en la rentabilidad de la empresa, ya que, si el control de inventarios se lleva a cabo adecuadamente, cumpliendo con un buen registro, cambios de stock y revisiones periódicas, esto se verá reflejado. en la rentabilidad de la empresa.

- ✓ (Quispe Quispe , 2016) en su tesis titulado “Gestión de los inventarios y su incidencia en la liquidez de la empresa Grifo Latino SAC distrito de Wánchaq periodo 2015”  
El presente trabajo de investigación tiene como objetivo principal determinar y analizar en qué medida la gestión de los inventarios incide en la liquidez de la Empresa Grifo

Latino S.A.C distrito de Wánchaq, periodo 2015. La gestión de los inventarios garantiza la reducción de costos de existencias, determinando cuando y cuanto pedir, he ahí su importancia y la necesidad de aplicación que tiene la empresa en estudio. La conclusión final a la que se llegó es que la gestión de los inventarios incide en la liquidez de la Empresa Grifo Latino S.A.C, dicha empresa desconoce los objetivos fundamentales de toda gestión de inventarios que son reducir al mínimo posible los niveles de existencias y asegurar la disponibilidad de las mismas, considerando cuando hacer los pedidos y cuanto ordenar , todo esto como consecuencia de no contar con un control físico y contable capaz de regular el flujo entre las entradas y salidas de existencias, los cuales sean contrastados mensualmente, lo que genera pérdidas de combustible, stock innecesario en sus tres estaciones, los cuales representan capital invertido, el cual al disminuir o no rotar genera un efecto directo en la liquidez de la misma.

- ✓ (Llallerco Contreras, 2018) en su tesis titulado “Los desmedros y la rentabilidad en la Empresa Inversiones Cofimar E.I.R.Ltda. – periodo 2017”

En la ciudad de Puerto Maldonado existen varias empresas dedicadas al rubro de importaciones de repuestos los que, se pueden convertir en desmedros, es decir los repuestos sufren una disminución de su valor o pérdida total afectando a la rentabilidad de la empresa. En el presente trabajo estudiamos a la Empresa Inversiones Cofimar E.I.R.LTDA., que presenta desmedro de sus existencias por concepto de deterioro y obsolescencia. El objeto del trabajo es determinar cómo se reflejan los desmedros en repuestos sobre la rentabilidad del periodo 2017. La metodología de investigación se centra en el tipo de investigación aplicada, enfoque cuantitativo, diseño no

experimental y alcance descriptivo. La población y la muestra del estudio están conformada por el inventario de bienes, la información financiera y el personal de la empresa. Se ha utilizado como técnicas el análisis de la información y la entrevista. Los datos obtenidos se han procesado utilizando estadística descriptiva y los resultados se presentan en tablas y figuras. Se concluye que el índice de rentabilidad del capital con desmedro por deterioro es 1.65 y el índice de rentabilidad de capital sin desmedro es igual a 1.65, significa no tiene disminución ni incremento, índice de rentabilidad de inversión en la empresa inversiones Cofimar E.I.R.L., disminuyo en 0,0034 en el periodo 2017; lo cual equivale al 0,34% de la rentabilidad de inversión sin desmedro; finalmente, se puede observar que la pérdida total por desmedro asciende a S/ 118,016,28, que representa el 1.39% del costo total de la mercadería.

## **2.2. BASES TEÓRICAS**

Se desarrollan los siguientes aspectos que son de suma importancia para la realización de nuestro trabajo de investigación.

### **2.2.1. DESMEDRO**

Es la perdida de orden cualitativa e irrecuperable de las existencias, haciéndolas inutilizables para los fines a los que estaban destinados. Se entiende por desmedro al deterioro o pérdida del bien de manera definitiva, así como a su perdida cualitativa, es decir a la perdida de lo que es, en propiedad, carácter y calidad, impidiendo de esta forma su uso ya sea por obsoleto, tecnológico, cuestión de moda u otros y que afecta a la organización u empresa. (Quispe Achahuanco, 2018)

El Artículo N°21 del RLIR establece los conceptos de mermas y desmedros de la siguiente manera: Desmedro, pérdida de orden cualitativo e irrecuperable de las existencias, por

lo que estas se vuelven inutilizables para los fines a los que estaban destinadas. (DECRETO SUPREMO N° 122-94-EF)

En toda actividad económica que tiene la necesidad de manejar significativos volúmenes de bienes realizables, es ineludible el tener que afrontar situaciones de perjuicios y desmedros en los referidos activos de consumo, las cuales suelen acontecer en el proceso de su comercialización o en el proceso de su producción; con la consiguiente incidencia desfavorable en los resultados de la empresa, tanto desde el punto de vista financiero, como el de la óptica tributaria. Es por ello, que en esta oportunidad desarrollaremos lo referente a su reconocimiento y medición, teniendo en consideración la norma contable. (Llallerco Contreras, 2018)

#### 2.2.1.1 Tipos de Desmedros

- **Desmedros por deterioro:** Es cuando un bien está inutilizable por consecuencia de algún factor externo o interno, el bien pierde su valor y sus propiedades. Son pérdidas de bienes almacenados, de manera terminante por la cual viene hacer una pérdida cualitativa, de carácter en calidad y patrimonial física de un bien, siendo así son productos que no son utilizados en un momento adecuado”. Como, por ejemplo: Una mercancía que se traslada en un camión, pero al momento de desempaquetar las cajas que lo contienen muestra una rajadura en la estructura que lo hace inestable, lo cual impide su venta. (Llallerco Contreras, 2018)
- **Desmedro por vencimiento:** Bienes con fecha de caducidad, podemos mencionar los líquidos envasados, las medicinas, las conservas etc. Este tipo de producto, pasando la fecha de vencimiento, pasaría ser un desmedro, donde este producto pierde sus propiedades para el consumo. Como, por ejemplo: La Empresa “Las Gaseosas de Aldo Valle SAC”, cuenta con la presencia de un notario público y de un funcionario de Sunat,



porque las Mercaderías han pasado su fecha de vencimiento y ya no están aptas para el consumo humano, se indica que el ejercicio 2005 se ha producido un Desmedro de Gaseosa. (Llallero Contreras, 2018)

- **Desmedro por obsolescencia:** Bienes obsoletos por avance tecnológico, es cuando el producto ya está discontinuado en el mercado o se fabrican modelos más avanzados. “Los desmedros obsoletos han de ser detectados y gestionados de forma adecuada para conseguir el mayor rendimiento económico de los mismos. Es conjunto de sistema que se determina del hallazgo, motivo y desechos de los productos que no son almacenados adecuadamente”. (Llallero Contreras, 2018)

#### 2.2.1.2 Clases de desmedro

- **Desmedros Normales:** Establece y originan en las actividades normales u ordinarias de la empresa y son decididas con relación a las características del proceso de mercadeo, productivo y de los materiales o gastos utilizados. Como, por ejemplo: Los disquetes quedaron en desuso ante la aparición de los CD en el mercado; y posteriormente, este último fue superado por la aparición del USB. (Llallero Contreras, 2018)

Son aquellos que se producen en las actividades ordinarias de la empresa y son regulados con relación a las características del proceso productivo, y de comercialización y de los materiales o insumos utilizados. (Quispe Achahuanco, 2018)

- **Desmedros Anormales:** Son aquellos que no se derivan de las actividades normales del negocio que no son inherente al proceso de producción, que se consideran por lo general evitables y controlables. Es la pérdida en exceso del nivel aceptado de calidad, es decir, es aquella que rebasa los límites normales u predichos de tolerancia, ocurriendo

generalmente debido a errores humanos o a errores de máquina. (Llallero Contreras, 2018)

Son aquellos que no se derivan de las actividades ordinarias del negocio. (Quispe Achahuanco, 2018)

### **2.2.1.3 Características del desmedro**

Las características de desmedros según (Garriazo, 2011) consiste en lo siguiente:

- El bien no desaparece.
- La existencia; ya no es idóneo para la venta.
- Bienes dañados.
- Bienes defectuosos.
- Bienes que no pasen el control de calidad.
- Ya no tiene las cualidades para satisfacer su destino por tratarse de bienes dañados, defectuosos o que no pasen el control de calidad.

### **2.2.1.4 Tratamiento contable**

El tratamiento contable de las pérdidas por mermas y desmedros depende de la normalidad de estas dentro de los procesos productivos y comerciales. Las pérdidas normales son reconocidas como costos mientras que las pérdidas anormales son reconocidas como gastos. (Zuta Cuentas, 2021)

### **2.2.1.5 Tratamiento tributario**

De acuerdo con el Artículo N°37 de la LIR, para establecer la renta neta, se deducirá de la renta bruta los gastos necesarios para producirla y mantener su fuente, así como los vinculados a la generación de las ganancias de capital, siempre que la deducción no este prohibida por la ley; es decir, se debe cumplir con el Principio de Causalidad. (Zuta Cuentas, 2021)

En el inciso f) la ley del Impuesto a la Renta, se establecen como deducibles las depreciaciones por desgaste y obsolescencia de los bienes del activo fijo, así como las mermas y desmedros de existencias debidamente acreditados. (Zuta Cuentas, 2021)

De acuerdo con el Artículo N°21 del RLIR, la acreditación se trata de la siguiente manera:

Desmedros: la Superintendencia Nacional de Aduanas y de Administración Tributaria (Sunat) aceptará como prueba la destrucción de las existencias efectuadas ante notario público o juez de paz, siempre que se comunique previamente en un plazo no menor de seis (6) días hábiles anteriores a la fecha en la que se llevará a cabo la destrucción de los referidos bienes. La Sunat podrá designar a un funcionario para presenciar dicho acto; también, podrá establecer procedimientos alternativos o complementarios a los indicados tomando en consideración la naturaleza de las existencias o la actividad de la empresa. (Zuta Cuentas, 2021)

#### **2.2.1.6 Control de mermas y desmedro**

A continuación, se recomienda las acciones que se debe tener en cuenta a fin de poder controlar las mermas y desmedros:

- Se llevará un control de todas las mermas y desmedros que haya por departamento en el formato correspondiente, anotando el motivo de las mermas y desmedros. (Quispe Achahuanco, 2018)
- Semanalmente se llevará a cabo la revisión de las mermas y desmedros con el jefe de departamento, firmando la revisión (formato) y siendo las mermas y desmedros generados por el mal manejo de mercancía o por mal uso de productos deberán ser registrados en un reporte de incidencias para tomar las decisiones pertinentes en cada caso. (Quispe Achahuanco, 2018)

- Las mermas y desmedros producidos por circunstancias propias del producto ajenas a la operación se registrarán en un reporte de incidencias y se notificara. (Quispe Achahuanco, 2018)

### **2.2.2. RENTABILIDAD**

La rentabilidad es la medida que les permite a los analistas evaluar si el nivel de ingresos y utilidades de las empresas con relación a las ventas y el cierto nivel de activos de inversión de los propietarios. (Llallerco Contreras, 2018)

La rentabilidad siempre está relacionada con el riesgo que se puede presentar en el transcurso de los meses, si un empresario quiere aumentar su rentabilidad, aumenta el riesgo también, algunos empresarios invierten sabiendo el riesgo que corren, cuando se inicia un negocio no se tendrá rentabilidad, pero si más adelante. (Llallerco Contreras, 2018)

Según autores como (Sánchez, 2002) la Rentabilidad es una noción que se aplica a toda acción económica en la que se movilizan unos medios, materiales, humanos y financieros con el fin de obtener unos resultados. En la literatura económica, aunque el término rentabilidad se utiliza de forma muy variada y son muchas las aproximaciones doctrinales que inciden en una u otra faceta de esta, en sentido general se denomina rentabilidad a la medida del rendimiento que en un determinado periodo de tiempo producen los capitales utilizados en el mismo. Esto supone la comparación entre la renta generada y los medios utilizados para obtenerla con el fin de permitir la elección entre alternativas o juzgar la eficiencia de las acciones realizadas, según que el análisis realizado sea a priori o a posteriori.

### 2.2.2.1 Rentabilidad Económica

En esta clase de rentabilidad se analiza la capacidad que tienen los activos –de la estructura productiva: sus inmuebles, sus máquinas– para generar beneficios brutos, es decir, beneficios en los que no se descuentan los intereses y los impuestos que hay que pagar sobre los mismos. (Prana, 2020)

Gracias a esta relación puedes saber cuál es la capacidad de generar resultados positivos de los activos y recursos de la empresa, sin necesidad de tener en cuenta la financiación. La fórmula es la siguiente:

$$Re = (\textit{Beneficio antes de impuestos} / \textit{Activo Total}) \times 100$$

### 2.2.2.2 Rentabilidad Financiera

Es el rendimiento que se obtiene al realizar una inversión; aquí no se toman en cuenta la deuda utilizada para generar beneficios. (Prana, 2020)

Se obtiene una muestra de la capacidad de generar resultados positivos de una empresa a partir de sus propios fondos.:

$$Rf = \textit{Beneficio antes tributos} / \textit{Fondos propio}$$

## 2.2.3 NIC 02 – INVENTARIOS

El objetivo de esta Norma es prescribir el tratamiento contable de los inventarios. Un tema fundamental en la contabilidad de los inventarios es la cantidad de costo que debe reconocerse como un activo, para que sea diferido hasta que los ingresos correspondientes sean reconocidos. Esta Norma suministra una guía práctica para la determinación de ese costo, así como para el subsiguiente reconocimiento como un gasto del periodo, incluyendo también cualquier deterioro que rebaje el importe en libros al valor neto realizable. También suministra

directrices sobre las fórmulas del costo que se usan para atribuir costos a los inventarios. (Norma Internacional de Contabilidad 2 , 2005)

### **2.2.3.2 Alcance**

Esta Norma se aplica a todos los inventarios, excepto a:

- a) Las obras en curso, resultantes de contratos de construcción, incluyendo los contratos de servicios directamente relacionados (véase la NIC 11 Contratos de Construcción)
- b) Los instrumentos financieros (véase NIC 32 Instrumentos Financieros: Presentación y NIC 39 Instrumentos Financieros: Reconocimiento y Medición)
- c) Los activos biológicos relacionados con la actividad y productos agrícolas en el punto de cosecha o recolección (véase la NIC 41 Agricultura).

Esta Norma no se aplica en la medición de los inventarios mantenidos por:

- a) Productores de productos agrícolas y forestales, de productos agrícolas tras la cosecha o recolección, de minerales y de productos minerales, siempre que sean medidos por su valor neto realizable, de acuerdo con prácticas bien consolidadas en esos sectores industriales. En el caso de que esos inventarios se midan al valor neto realizable, los cambios en este valor se reconocerán en el resultado del periodo en que se produzcan dichos cambios.
- b) Intermediarios que comercian con materias primas cotizadas, siempre que midan sus inventarios al valor razonable menos costos de venta. En el caso de que esos inventarios se lleven al valor razonable menos costos de venta, los cambios en el importe del valor razonable menos costos de venta se reconocerán en el resultado del periodo en que se produzcan dichos cambios.

Los inventarios a que se ha hecho referencia en el apartado (a) del párrafo 3 se miden por su valor neto realizable en ciertas fases de la producción. Ello ocurre, por ejemplo, cuando se han recogido las cosechas agrícolas o se han extraído los minerales, siempre que su venta esté asegurada por un contrato a plazo sea cual fuere su tipo o garantizada por el gobierno, o bien cuando existe un mercado activo y el riesgo de fracasar en la venta sea mínimo. Esos inventarios se excluyen únicamente de los requerimientos de medición establecidos en esta Norma. (Norma Internacional de Contabilidad 2 , 2005)

Los intermediarios que comercian son aquéllos que compran o venden materias primas cotizadas por cuenta propia, o bien por cuenta de terceros. Los inventarios a que se ha hecho referencia en el apartado (b) del párrafo 3 se adquieren, principalmente, con el propósito de venderlos en un futuro próximo, y generar ganancias procedentes de las fluctuaciones en el precio, o un margen de comercialización. Cuando esos inventarios se contabilicen por su valor razonable menos los costos de venta quedarán excluidos únicamente de los requerimientos de medición establecidos en esta Norma. (Norma Internacional de Contabilidad 2 , 2005)

### **2.2.3.3 Costo de los inventarios**

El costo de los inventarios comprenderá todos los costos derivados de su adquisición y transformación, así como otros costos en los que se haya incurrido para darles su condición y ubicación actuales. (Norma Internacional de Contabilidad 2 , 2005)

### **2.2.3.4 Costos de adquisición**

El costo de adquisición de los inventarios comprenderá el precio de compra, los aranceles de importación y otros impuestos (que no sean recuperables posteriormente de las autoridades fiscales), los transportes, el almacenamiento y otros costos directamente atribuibles a la adquisición de las mercaderías, los materiales o los servicios. Los descuentos comerciales, las

rebajas y otras partidas similares se deducirán para determinar el costo de adquisición. (Norma Internacional de Contabilidad 2 , 2005)

#### **2.2.3.5 Costos de transformación**

Los costos de transformación de los inventarios comprenderán aquellos costos directamente relacionados con las unidades producidas, tales como la mano de obra directa. También comprenderán una parte, calculada de forma sistemática, de los costos indirectos, variables o fijos, en los que se haya incurrido para transformar las materias primas en productos terminados. Son costos indirectos fijos los que permanecen relativamente constantes, con independencia del volumen de producción, tales como la depreciación y mantenimiento de los edificios y equipos de la fábrica, así como el costo de gestión y administración de la planta. Son costos indirectos variables los que varían directamente, o casi directamente, con el volumen de producción obtenida, tales como los materiales y la mano de obra indirecta. (Norma Internacional de Contabilidad 2 , 2005)

El proceso de distribución de los costos indirectos fijos a los costos de transformación se basará en la capacidad normal de trabajo de los medios de producción. Capacidad normal es la producción que se espera conseguir en circunstancias normales, considerando el promedio de varios periodos o temporadas, y teniendo en cuenta la pérdida de capacidad que resulta de las operaciones previstas de mantenimiento. Puede usarse el nivel real de producción siempre que se aproxime a la capacidad normal. La cantidad de costo indirecto fijo distribuido a cada unidad de producción no se incrementará como consecuencia de un nivel bajo de producción, ni por la existencia de capacidad ociosa. Los costos indirectos no distribuidos se reconocerán como gastos del periodo en que han sido incurridos. En periodos de producción anormalmente alta, la cantidad de costo indirecto distribuido a cada unidad de producción se disminuirá, de manera que no se



valoren los inventarios por encima del costo. Los costos indirectos variables se distribuirán, a cada unidad de producción, sobre la base del nivel real de uso de los medios de producción. (Norma Internacional de Contabilidad 2 , 2005)

El proceso de producción puede dar lugar a la fabricación simultánea de más de un producto. Este es el caso, por ejemplo, de la producción conjunta o de la producción de productos principales junto a subproductos. Cuando los costos de transformación de cada tipo de producto no sean identificables por separado, se distribuirá el costo total, entre los productos, utilizando bases uniformes y racionales. La distribución puede basarse, por ejemplo, en el valor de mercado de cada producto, ya sea como producción en curso, en el momento en que los productos comienzan a poder identificarse por separado, o cuando se complete el proceso productivo. La mayoría de los subproductos, por su propia naturaleza, no poseen un valor significativo. Cuando este es el caso, se miden frecuentemente al valor neto realizable, deduciendo esa cantidad del costo del producto principal. Como resultado de esta distribución, el importe en libros del producto principal no resultará significativamente diferente de su costo. (Norma Internacional de Contabilidad 2 , 2005)

#### **2.2.3.6 Otros costos**

Se incluirán otros costos, en el costo de los inventarios, siempre que se hubiera incurrido en ellos para dar a los mismos su condición y ubicación actuales. Por ejemplo, podrá ser apropiado incluir, como costo de los inventarios, algunos costos indirectos no derivados de la producción, o los costos del diseño de productos para clientes específicos.

Son ejemplos de costos excluidos del costo de los inventarios, y por tanto reconocidos como gastos del periodo en el que se incurren, los siguientes:

- a) Las cantidades anormales de desperdicio de materiales, mano de obra u otros costos de producción.
- b) Los costos de almacenamiento, a menos que sean necesarios en el proceso productivo, previos a un proceso de elaboración ulterior.
- c) Los costos indirectos de administración que no hayan contribuido a dar a los inventarios su condición y ubicación actuales
- d) Los costos de venta.

En la NIC 23 Costos por Préstamos se identifican las limitadas circunstancias en las que los costos financieros se incluyen en el costo de los inventarios. (Norma Internacional de Contabilidad 2 , 2005)

Una entidad puede adquirir inventarios con pago aplazado. Cuando el acuerdo contenga de hecho un elemento de financiación, como puede ser, por ejemplo, la diferencia entre el precio de adquisición en condiciones normales de crédito y el importe pagado, este elemento se reconocerá como gasto por intereses a lo largo del periodo de financiación. (Norma Internacional de Contabilidad 2 , 2005)

#### **2.2.3.7 Costo de los inventarios para un prestador de servicios**

En el caso de que un prestador de servicios tenga inventarios, los medirá por los costos que suponga su producción. Estos costos se componen fundamentalmente de mano de obra y otros costos del personal directamente involucrado en la prestación del servicio, incluyendo personal de supervisión y otros costos indirectos atribuibles. La mano de obra y los demás costos relacionados con las ventas, y con el personal de administración general, no se incluirán en el costo de los inventarios, sino que se contabilizarán como gastos del periodo en el que se hayan incurrido. Los costos de los inventarios de un prestador de servicios no incluirán márgenes de

ganancia ni costos indirectos no atribuibles que, a menudo, se tienen en cuenta en los precios facturados por el prestador de servicios. (Norma Internacional de Contabilidad 2 , 2005)

#### **2.2.3.8 Costo de los productos agrícolas recolectados de activos biológicos**

De acuerdo con la NIC 41 Agricultura, los inventarios que comprenden productos agrícolas, que la entidad haya cosechado o recolectado de sus activos biológicos, se medirán, para su reconocimiento inicial, por el valor razonable menos los costos de venta en el momento de su cosecha o recolección. Este será el costo de los inventarios en esa fecha, para la aplicación de la presente Norma. (Norma Internacional de Contabilidad 2 , 2005)

#### **2.2.3.9 Técnicas de medición de costos**

Las técnicas para la medición del costo de los inventarios, tales como el método del costo estándar o el método de los minoristas, podrán ser utilizados por conveniencia siempre que el resultado de aplicarlos se aproxime al costo. Los costos estándares se establecerán a partir de niveles normales de consumo de materias primas, suministros, mano de obra, eficiencia y utilización de la capacidad. En este caso, las condiciones de cálculo se revisarán de forma regular y, si es preciso, se cambiarán los estándares siempre y cuando esas condiciones hayan variado.

El método de los minoristas se utiliza a menudo, en el sector comercial al por menor, para la medición de inventarios, cuando hay un gran número de artículos que rotan velozmente, que tienen márgenes similares y para los cuales resulta impracticable usar otros métodos de cálculo de costos. Cuando se emplea este método, el costo de los inventarios se determinará deduciendo, del precio de venta del artículo en cuestión, un porcentaje apropiado de margen bruto. El porcentaje aplicado tendrá en cuenta la parte de los inventarios que se han marcado por debajo de su precio de venta original. A menudo se utiliza un porcentaje medio para cada sección o departamento comercial.

### 2.2.3.10 Fórmulas de cálculo del costo

El costo de los inventarios de productos que no son habitualmente intercambiables entre sí, así como de los bienes y servicios producidos y segregados para proyectos específicos, se determinará a través de la identificación específica de sus costos individuales. (Norma Internacional de Contabilidad 2 , 2005)

La identificación específica del costo significa que cada tipo de costo concreto se distribuye entre ciertas partidas identificadas dentro de los inventarios. Este es el tratamiento adecuado para los productos que se segregan para un proyecto específico, con independencia de que hayan sido comprados o producidos. Sin embargo, la identificación específica de costos resultará inadecuada cuando, en los inventarios, haya un gran número de productos que sean habitualmente intercambiables. En estas circunstancias, el método para seleccionar qué productos individuales van a permanecer en la existencia final, podría ser usado para obtener efectos predeterminados en el resultado del periodo. (Norma Internacional de Contabilidad 2 , 2005)

El costo de los inventarios, distintos de los tratados en el párrafo 23, se asignará utilizando los métodos de primera entrada primera salida (FIFO) o costo promedio ponderado. Una entidad utilizará la misma fórmula de costo para todos los inventarios que tengan una naturaleza y uso similares. Para los inventarios con una naturaleza o uso diferente, puede estar justificada la utilización de fórmulas de costo también diferentes. (Norma Internacional de Contabilidad 2 , 2005)

Por ejemplo, dentro de la misma entidad, los inventarios utilizados en un segmento de operación pueden tener un uso diferente del que se da al mismo tipo de inventarios, en otro segmento de operación. Sin perjuicio de lo anterior, la diferencia en la ubicación geográfica de

los inventarios (o en las reglas fiscales correspondientes) no es, por sí misma, motivo suficiente para justificar el uso de fórmulas de costo diferentes. (Norma Internacional de Contabilidad 2 , 2005)

La fórmula FIFO, asume que los productos en inventarios comprados o producidos antes serán vendidos en primer lugar y, consecuentemente, que los productos que queden en la existencia final serán los producidos o comprados más recientemente. Si se utiliza el método o fórmula del costo promedio ponderado, el costo de cada unidad de producto se determinará a partir del promedio ponderado del costo de los artículos similares, poseídos al principio del periodo, y del costo de los mismos artículos comprados o producidos durante el periodo. El promedio puede calcularse periódicamente o después de recibir cada envío adicional, dependiendo de las circunstancias de la entidad. (Norma Internacional de Contabilidad 2 , 2005)

#### **2.2.3.11 Valor neto realizable**

El costo de los inventarios puede no ser recuperable en caso de que los mismos estén dañados, si han devenido parcial o totalmente obsoletos, o bien si sus precios de mercado han caído. Asimismo, el costo de los inventarios puede no ser recuperable si los costos estimados para su terminación o su venta han aumentado. La práctica de rebajar el saldo, hasta que el costo sea igual al valor neto realizable, es coherente con el punto de vista según el cual los activos no deben registrarse en libros por encima de los importes que se espera obtener a través de su venta o uso. (Norma Internacional de Contabilidad 2 , 2005)

Generalmente, la rebaja hasta alcanzar el valor neto realizable se calcula para cada partida de los inventarios. En algunas circunstancias, sin embargo, puede resultar apropiado agrupar partidas similares o relacionadas. Este puede ser el caso de las partidas de inventarios relacionados con la misma línea de productos, que tienen propósitos o usos finales similares, se

producen y venden en la misma área geográfica y no pueden ser, por razones prácticas, evaluados separadamente de otras partidas de la misma línea. No es apropiado realizar las rebajas a partir de partidas que reflejen clasificaciones completas de los inventarios, por ejemplo, sobre la totalidad de los productos terminados, o sobre todos los inventarios en un segmento de operación determinado. Los prestadores de servicios acumulan, generalmente, sus costos en relación con cada servicio para el que se espera cargar un precio separado al cliente. Por tanto, cada servicio así identificado se tratará como una partida separada. (Norma Internacional de Contabilidad 2 , 2005)

Las estimaciones del valor neto realizable se basarán en la información más fiable de que se disponga, en el momento de hacerlas, acerca del importe por el que se espera realizar los inventarios. Estas estimaciones tendrán en consideración las fluctuaciones de precios o costos relacionados directamente con los hechos posteriores al cierre, en la medida que esos hechos confirmen condiciones existentes al final del periodo. (Norma Internacional de Contabilidad 2 , 2005)

Al hacer las estimaciones del valor neto realizable, se tendrá en consideración el propósito para el que se mantienen los inventarios. Por ejemplo, el valor neto realizable del importe de inventarios que se tienen para cumplir con los contratos de venta, o de prestación de servicios, se basa en el precio que figura en el contrato. Si los contratos de ventas son por una cantidad inferior a la reflejada en inventarios, el valor neto realizable del exceso se determina sobre la base de los precios generales de venta. Pueden aparecer provisiones o pasivos contingentes por contratos de venta firmes que excedan las cantidades de productos en existencia, o bien de productos que vayan a obtenerse por contratos de compra firmes. Estas provisiones o pasivos contingentes se tratarán contablemente de acuerdo con la NIC 37

Provisiones, Pasivos Contingentes y Activos Contingentes. (Norma Internacional de Contabilidad 2 , 2005)

No se rebajarán las materias primas y otros suministros, mantenidos para su uso en la producción de inventarios, para situar su importe en libros por debajo del costo, siempre que se espere que los productos terminados a los que se incorporen sean vendidos al costo o por encima del mismo. Sin embargo, cuando una reducción, en el precio de las materias primas, indique que el costo de los productos terminados excederá a su valor neto realizable, se rebajará su importe en libros hasta cubrir esa diferencia. En estas circunstancias, el costo de reposición de las materias primas puede ser la mejor medida disponible de su valor neto realizable. (Norma Internacional de Contabilidad 2 , 2005)

Se realizará una nueva evaluación del valor neto realizable en cada periodo posterior. Cuando las circunstancias, que previamente causaron la rebaja, hayan dejado de existir, o cuando exista una clara evidencia de un incremento en el valor neto realizable como consecuencia de un cambio en las circunstancias económicas, se revertirá el importe de la misma, de manera que el nuevo valor contable sea el menor entre el costo y el valor neto realizable revisado. Esto ocurrirá, por ejemplo, cuando un artículo en existencia, que se lleva al valor neto realizable porque ha bajado su precio de venta, está todavía en inventario de un periodo posterior y su precio de venta se ha incrementado. (Norma Internacional de Contabilidad 2 , 2005)

#### **2.2.3.12 Reconocimiento de un gasto**

Cuando los inventarios sean vendidos, el importe en libros de los mismos se reconocerá como gasto del periodo en el que se reconozcan los correspondientes ingresos de operación. El importe de cualquier rebaja de valor, hasta alcanzar el valor neto realizable, así como todas las demás pérdidas en los inventarios, será reconocido en el periodo en que ocurra la rebaja o la

pérdida. El importe de cualquier reversión de la rebaja de valor que resulte de un incremento en el valor neto realizable se reconocerá como una reducción en el valor de los inventarios, que hayan sido reconocidos como gasto, en el periodo en que la recuperación del valor tenga lugar. (Norma Internacional de Contabilidad 2 , 2005)

El costo de ciertos inventarios puede ser incorporado a otras cuentas de activo, por ejemplo, los inventarios que se emplean como componentes de los trabajos realizados, por la entidad, para los elementos de propiedades, planta y equipo de propia construcción. Los inventarios asignados a otros activos de esta manera, se reconocerá como gasto a lo largo de la vida útil de los mismos. (Norma Internacional de Contabilidad 2 , 2005)

#### **2.2.4 INVENTARIOS**

El inventario es una relación detallada, ordenada y valorada de los elementos que componen el patrimonio de una empresa o persona en un momento determinado. (Quispe Quispe , 2016)

- Es detallada porque se especifican las características de cada uno de los elementos que integran el patrimonio.
- Es ordenada porque agrupa los elementos patrimoniales en sus cuentas correspondientes y las cuentas en sus masas patrimoniales.
- Es valorada porque se expresa el valor de cada elemento patrimonial en unidades monetarias.

De acuerdo con la NIC 2, los inventarios son activos:

- Mantenedos para ser vendidos en el curso normal de la operación.
- En proceso de producción con vistas a esa venta.
- En forma de materiales o suministros, para ser consumidos en el proceso de producción, o en la prestación de servicios.



(Consejo de Normas Internacionales de Contabilidad-IASB, 2012)El inventario se refiere por definición a las existencias de todo artículo o recurso usado por una organización de cualquiera de las siguientes formas:

- Materias primas
- Productos en proceso
- Productos terminados
- Suministros

Los inventarios existen para permitirle a las empresas cumplir con los requerimientos de los clientes. También existen usualmente para suavizar el flujo de bienes en el proceso de producción, especialmente hacia los centros de trabajo dependientes. La razón principal de su existencia es la protección contra la incertidumbre de los proveedores. El inventario también permite la utilización realista y máxima de equipos y personal. (Quispe Quispe , 2016)

El inventario es una parte primordial de muchas empresas. Esencialmente, el inventario es el almacenamiento de los bienes que se suministran o despachan a los consumidores o demandantes con el fin de obtener una utilidad. Además, en algunos casos, el inventario también los métodos y tecnologías que una empresa utiliza para mantener el negocio en marcha y funcionando. (Quispe Quispe , 2016)

#### **2.2.4.1 Objetivos de los inventarios**

Entre otros los principales objetivos de un inventario son:

- Mitigación de las fluctuaciones de la demanda ofreciendo un aseguramiento contra las incertidumbres del mercado.
- Facilita un rol proactivo ante los cambios previstos en la oferta y la demanda.

- Permite un flujo continuo de los procesos de manufactura y ensamble, otorgándole flexibilidad a los procesos de programación.
- Mejora los procesos de compraventa de suministros y materiales, teniendo la posibilidad de aprovechar descuentos por volumen.

Por esto y más se puede concluir que evidentemente el proceso mediante el cual se busca que la organización mantenga determinado nivel de inventario es un "mal necesario" y que la búsqueda por la minimización de los costos asociados a este generan la necesidad de aplicación de múltiples herramientas las cuales deben en su totalidad ser dominadas por el ingeniero industrial, dándole la oportunidad de ejercer. (Quispe Quispe , 2016)

#### 2.2.4.2 Tipos de inventarios

- **Inventario de Materias Primas:** Lo conforman todos los materiales con los que se elaboran los productos, pero que todavía no han recibido procesamiento. (Quispe Quispe , 2016)
- **Inventario de Productos en Proceso de Fabricación:** Lo integran todos aquellos bienes adquiridos por las empresas manufactureras o industriales, los cuales se encuentran en proceso de manufactura. Su cuantificación se hace por la cantidad de materiales, mano de obra y gastos de fabricación, aplicables a la fecha de cierre. (Quispe Quispe , 2016)
- **o Inventario de Productos Terminados:** Son todos aquellos bienes adquiridos por las empresas manufactureras o industriales, los cuales son transformados para ser vendidos como productos elaborados. (Quispe Quispe , 2016)
- **Inventario de Suministros de Fábrica:** Son los materiales con los que se elaboran los productos, pero que no pueden ser cuantificados de una manera exacta (Pintura, lija, clavos, lubricantes, etc.). (Quispe Quispe , 2016)

- **Inventario de Mercancías:** Lo constituyen todos aquellos bienes que le pertenecen a la empresa bien sea comercial o mercantil, los cuales los compran para luego venderlos sin ser modificados. En esta Cuenta se mostrarán todas las mercancías disponibles para la Venta. Las que tengan otras características y estén sujetas a condiciones particulares se deben mostrar en cuentas separadas, tales como las mercancías en camino (las que han sido compradas y no recibidas aún), las mercancías dadas en consignación o las mercancías pignoradas (aquellas que son propiedad de la empresa pero que han sido dadas a terceros en garantía de valor que ya ha sido recibido en efectivo u otros bienes). (Quispe Quispe , 2016)

#### 2.2.4.3 Pasos para realizar un inventario

- a) **Identificar los bienes a inventariar:** El primer paso es tener claro que bienes son los que corresponde inventariar y que bienes no. (Quispe Quispe , 2016)
- b) **Determinar los lugares a inventariar:** Una vez aclarado cuáles son los bienes que corresponde incluir en el inventario, habrá que tener presente todos los lugares en los que están para no omitirlos. Otra recomendación de índoles metodológica, teniendo en cuenta la cantidad de lugares por los que deberemos pasar al hacer inventario: nos conviene con anticipación recorrer esos lugares y ordenarlos, si es que no lo están, a fin de poder identificar sin problemas los bienes y evitar reiteraciones u omisiones. (Quispe Quispe , 2016)
- c) **Armar un equipo de trabajo:** Consideramos de suma importancia este tema porque además de hacer la tarea de manera más eficiente, es una muestra de solidaridad y corresponsabilidad por parte de las personas que hacen parte del almacén. (Quispe Quispe , 2016)

**d) Recorrido, recuento y registro:** Una vez cumplidos los pasos anteriores estamos en condiciones de comenzar el inventario propiamente dicho. Para ello se fijará un día y hora en que se llevará a cabo (es importante cuidar el detalle de que sea en el mismo momento en toda la comunidad). Es importante que se familiaricen con las planillas a utilizar, dado que estas deben convertirse en una ayuda que facilite el trabajo, no en un obstáculo. Un detalle a tener en cuenta es el riesgo de no inventariar algún objeto, o de contarlos más de una vez. Para que esto no suceda, lo ideal es dejar algún tipo de marca que indique con claridad que ese ítem ya fue contado. Cada equipo de trabajo definirá cual es la mejor manera de hacerlo, la que más se adecue al tipo de bien de que se trate, tal vez colocar una etiqueta o una cinta o tarjeta remisible podrían ser algunos caminos para seguir. (Quispe Quispe , 2016)

#### **2.2.4.4 Utilidad de mantener inventarios**

Entre las razones más importantes para constituir y mantener un inventario se cuentan:

- **Capacidad de predicción:** Con el fin de planear la capacidad y establecer un cronograma de producción, es necesario controlar cuánta materia prima, cuántas piezas y cuántos sub-ensamblajes se procesan en un momento dado. El inventario debe mantener el equilibrio entre lo que se necesita y lo que se procesa. (Quispe Quispe , 2016)
- **Fluctuaciones en la demanda:** Una reserva de inventario a la mano supone protección; no siempre se sabe cuánto va a necesitarse en un momento dado, pero aun así debe satisfacerse a tiempo la demanda de los clientes o de la producción. Si puede verse cómo actúan los clientes en la cadena de suministro, las sorpresas en las fluctuaciones de la demanda se mantienen al mínimo. (Quispe Quispe , 2016)

- **Inestabilidad del suministro:** El inventario protege de la falta de confiabilidad de los proveedores o cuando escasea un artículo y es difícil asegurar una provisión constante. (Quispe Quispe , 2016)
- **Protección de precios:** La compra acertada de inventario en los momentos adecuados ayuda a evitar el impacto de la inflación de costos. (Quispe Quispe , 2016)
- **Descuentos por cantidad:** Con frecuencia se ofrecen descuentos cuando se compra en cantidades grandes en lugar de pequeñas. (Quispe Quispe , 2016)
- **Menores costos de pedido:** Si se compra una cantidad mayor de un artículo, pero con menor frecuencia, los costos de pedido son menores que si se compra en pequeñas cantidades una y otra vez (sin embargo, los costos de mantener un artículo por un periodo de tiempo mayor serán más altos). Con el fin de controlar los costos de pedido y asegurar precios favorables, muchas organizaciones expiden órdenes de compra globales acopladas con fechas periódicas de salida y recepción de las unidades de existencias pedidas. (Quispe Quispe , 2016)
- **Reducir costos de pedir:** Al pedir un lote de materias primas de un proveedor, se incurre en un costo para el procesamiento del pedido, el seguimiento de la orden y para la recepción de la compra en almacén. Al producir mayor cantidad de lotes, se mantendrán mayores inventarios, pero se harán menos pedidos durante un periodo determinado, y con ello se reducirán los costos anuales de pedir. (Quispe Quispe , 2016)
- **Reducir costos por material faltante:** Al no tener material disponible en inventario para continuar con la producción o satisfacer la demanda del cliente, se incurren en costos. Entre ellos, las ventas perdidas, los clientes insatisfechos, costos por retrasar o parar

producción. Para poder tener una protección para evitar faltantes, se puede mantener un inventario adicional, conocido como inventario de seguridad. (Quispe Quispe , 2016)

- **Reducir costos de adquisición:** En la compra de materiales, las adquisiciones de lotes más grandes pueden incrementar los costos de materias primas; sin embargo, los costos menores pueden reducirse debido a que se aplican descuentos por cantidad y a menor costo de flete y manejo de materiales. Para productos terminados, los tamaños de lote más grande incrementan los inventarios en proceso y de productos terminados; sin embargo, los costos unitarios promedio pudieran resultar inferiores debido a que los costos por maquinaria y tecnología se distribuyen sobre lotes más grandes. (Quispe Quispe , 2016)

### 2.3 MARCO CONCEPTUAL (PALABRAS CLAVES)

- Almacén:** Local, edificio o parte de éste acondicionado para depositar o guardar gran cantidad de artículos, productos o mercancías para su posterior venta, uso o distribución (Valencia Sullón , 2018).
- Activo:** Todo elemento de valor, propiedad de un negocio o persona. El activo hace referencia a los recursos económicos y derechos que son propiedad de un negocio, de los cuales se esperan beneficios a futuro. Los activos pueden ser de dos clases: Activos corrientes (inversiones a corto plazo) y activos no corrientes o inversiones a largo plazo; siendo activos corrientes las inversiones que se pueden convertir en efectivo en un periodo de hasta un año. (Armas Grandez & Huamán Vergara, 2019)
- Beneficios futuros:** Los futuros beneficios es cuando los empresarios invierten en algún negocio con la finalidad de obtener una ganancia, pero en un largo plazo, pero a la vez los

empresarios corren el riesgo de perder su dinero por hacer una mala inversión. (Culque Dominguez, 2017)

- d) **Costo:** Es la repartición en que incide dichas entidades por la fabricación de un bien o producto, o la prestación de un servicio, y de esta manera obtener una ganancia. (Culque Dominguez, 2017)
- e) **Costo de Adquisición:** Para la norma de adquisición de los inventarios comprende “el precio de compra, los aranceles de importación y otros impuestos (que no sean recuperables posteriormente de las autoridades fiscales), los transportes, el almacenamiento, los materiales o los servicios. Los descuentos comerciales, las rebajas y otras partidas similares se deducirán para determinar el costo de adquisición. (Armas Grandez & Huamán Vergara, 2019)
- f) **Control:** proceso que comprueba, inspecciona, examina y analiza los resultados realmente obtenidos, con el fin de compararlos con los presupuestados y extraer conclusiones del signo de las desviaciones que se hayan podido producir, a fin de orientar las conclusiones hacia un objetivo determinado. (Culque Dominguez, 2017)
- g) **Desmedros:** Es la pérdida de las mercaderías, que ya no se pueden recuperar y de manera las empresas tienen pérdidas y eso afecta a su empresa. (Culque Dominguez, 2017)
- h) **Desmedro normal:** Son los desmedros que se producen en las actividades ordinarias de la empresa. (Quispe Achahuanco, 2018)
- i) **Desmedro anormal:** Son aquellas que no derivan de las actividades ordinarias del negocio. (Quispe Achahuanco, 2018)
- j) **Estados Financieros:** Se le llama estado financiero o estado contable a un tipo de informe o registro de tipo formal que suelen utilizar las empresas, personas y entidades, para tener

constancia de las diferentes actividades económicas que realizan las mismas, además de las distintas modificaciones que en un periodo determinado puede presentar. (Armas Grandez & Huamán Vergara, 2019)

- k) Existencias:** Son activos (a) poseídos para ser vendidos en el curso normal de la explotación; (b) en proceso de producción de cara a esa venta o (c) en forma de materiales o suministros, para ser consumidos en el proceso de producción o en el suministro de servicios. (Valencia Sullón , 2018)
- l) Financiamiento:** Un financiamiento es importante, para el desarrollo de las empresas, con la finalidad un financiamiento se da un largo plazo, de esta manera puedan cubrir las necesidades que tienen los entes, ya que cuando se hace un préstamo bancario se va tener intereses. (Culque Dominguez, 2017)
- m) Gasto:** Cuando hablamos de gastos entendemos que no se pueden recuperar, en este caso es salida de dinero por parte de la empresa o de las personas que deben pagar y esta forma cumplen con sus obligaciones. (Culque Dominguez, 2017)
- n) Inventarios:** El inventario representa la existencia de bienes almacenados destinados a realizar una operación, sea de compra, alquiler, venta, uso o transformación. Debe aparecer, contablemente, dentro del activo como un activo circulante. Los inventarios de una compañía están constituidos por sus materias primas, sus productos en proceso, los suministros que utiliza en sus operaciones y los productos terminados. Un inventario puede ser algo tan elemental como una botella de limpiador de vidrios empleada como parte del programa de mantenimiento de un edificio, o algo más complejo, como una combinación de materias primas y sub-ensamblajes que forman parte de un proceso de manufactura. (Armas Grandez & Huamán Vergara, 2019)



- o) Liquidez:** Es la capacidad que tiene una entidad para obtener dinero en efectivo y así hacer frente a sus obligaciones a corto plazo, en otras palabras, es la facilidad con la que un activo puede convertirse en dinero en efectivo. (Quispe Achahuanco, 2018)
- p) Medición de los Inventarios:** Este apartado de la NIC 2 comprende el concepto de costo de la norma reconoce como método para la valoración de los inventarios, es decir el costo de adquisición y el costo de transformación. (Armas Grandez & Huamán Vergara, 2019)
- q) Mercadería:** Son todos los artículos o productos que fueron adquiridos con el objeto de ser vendidos y que se utilizan en operaciones de compra y venta. (Quispe Achahuanco, 2018)
- r) Nivel de ingresos:** A través del nivel de ingresos podremos verificar si las empresas, son rentables ya que las empresas del sector farmacéutico buscan incrementar sus ventas, pero reduciendo sus gastos y haciendo constantemente inventarios con la finalidad de evitar los desmedros, de esta manera poder incrementar su rentabilidad. (Culque Dominguez, 2017)
- s) Recursos propios:** En este caso los recursos propios son el patrimonio, aportaciones que hacen los socios al momento de constituir una empresa, con la finalidad de obtener un beneficio a largo plazo. “Los recursos propios básicos, descontando los activos intangibles y la financiación o apoyo financiero otorgado por la entidad de crédito a sus clientes para la compra de instrumentos de patrimonio neto. (Culque Dominguez, 2017)
- t) Rentabilidad:** Es la capacidad que tiene algo para generar suficiente utilidad o ganancia; por ejemplo, un negocio es rentable cuando genera mayores ingresos que egresos, un cliente es rentable cuando genera mayores ingresos que gastos, con capacidad que tiene algo para generar suficiente capital de trabajo, siendo los índices de rentabilidad. Es el

porcentaje o tasa de ganancia obtenida por la inversión de un capital determinado.  
(Llallerco Contreras, 2018)

- u) Utilidad:** Es el patrimonio que logran las empresas al finalizar el periodo, ya que algunas veces no logran su objetivo. (Culque Dominguez, 2017)

## **CAPÍTULO III**

### **HIPÓTESIS Y VARIABLES**

#### **3.1. HIPÓTESIS**

##### **3.1.1. Hipótesis General**

El desmedro de productos farmacéuticos incide significativamente en la rentabilidad de la Empresa Inversiones Korikancha SA periodo 2022, ya que estos desmedros serán reconocidos como gasto lo cual afecta al tratamiento tributario de la empresa.

##### **3.1.2. Hipótesis Específicos**

- a) El desmedro de productos farmacéuticos incide significativamente en la rentabilidad económica de la Empresa Inversiones Korikancha SA periodo 2022.
- b) El desmedro de productos farmacéuticos incide significativamente en la rentabilidad financiera de la Empresa Inversiones Korikancha SA periodo 2022.
- c) El desmedro de productos farmacéuticos incide significativamente en el pago de tributos de la Empresa Inversiones Korikancha SA periodo 2022.

#### **3.2.IDENTIFICACIÓN DE VARIABLES E INDICADORES**

##### **3.2.1. Variable Independiente**

X. DESMEDRO DE PRODUCTOS FARMACEUTICOS

##### **3.2.2. Variable Dependiente**

Y. RENTABILIDAD

### 3.3. OPERACIONALIZACIÓN DE VARIABLES

<b>VARIABLES</b>	<b>DEFINICIÓN CONCEPTUAL</b>	<b>DEFINICIÓN OPERACIONAL</b>	<b>DIMENSIONES</b>	<b>INDICADORES</b>
<b>VARIABLE INDEPENDIENTE (X)</b>	Los desmedros, son las pérdidas de las propiedades y características que afectan a la calidad y vigencia de los materiales o de las existencias, impidiendo su utilización o comercialización (DECRETO SUPREMO N° 122-94-EF)	Pérdida de orden cualitativo e irrecuperable de las existencias, haciéndolas inutilizables para los fines a los que estaban destinados (DECRETO SUPREMO N° 122-94-EF)	X.1 Desmedros normales	X.1.1 Condición de almacenamiento X.1.2 Productos vencidos
<b>DESMEDRO DE PRODUCTOS FARMACEUTICOS</b>			X.2. Desmedros anormales	X.2.1 Manipulación de producto X.2.2 Rotación de mercadería X.2.3 Control de inventario

<p>VARIABLE DEPENDIENTE (Y) <b>RENTABILIDAD</b></p>	<p>La rentabilidad es la medida que permite a los analistas evaluar el nivel de ingresos y las utilidades de la empresa respecto a sus ventas, cierto nivel de activos de inversión de los propietarios (Culque Dominguez, 2017)</p>	<p>Es la obtención de beneficios o perdidas que evalúa el nivel de ingresos obtenidos en las ventas esto se ve reflejado en el rendimiento de las inversiones en un corto plazo, mediano y largo plazo (Culque Dominguez, 2017)</p>	<p>Y.1 Rentabilidad Económica</p>	<p>Y.1.1 Inversiones Y.1.2 Financiamiento propio</p>
			<p>Y.2 Rentabilidad Financiera</p>	<p>Y.2.1 Ingreso Y.2.2 Costos Y.2.3 Gasto Y.2.4 Utilidad</p>
				<p>Y.3 Pago de tributos</p>

## **CAPITULO IV**

### **METODOLOGÍA**

#### **4.1. ÁMBITO DE ESTUDIO: LOCALIZACIÓN POLÍTICA Y GEOGRÁFICA**

INVERSIONES KORICANCHA SA especializada en OTRAS ACTIVIDADES DE ATENCIÓN DE LA SALUD HUMANA. Fue creada y fundada el 18/08/2017, registrada dentro de las sociedades mercantiles y comerciales como una SOCIEDAD ANONIMA.

#### **4.2. TIPO Y NIVEL DE INVESTIGACIÓN**

##### **4.2.1. Tipo de investigación**

Para la presente investigación hemos aplicado la investigación aplicada. La investigación aplicada se explora con el fin de hacer, actuar, construir y modificar, con el objetivo de conocer la realidad económica, cultural, política y social de un área determinado, proponiendo soluciones fáciles y reales, necesarias a los problemas identificados.

El presente trabajo es de tipo aplicada ya que su objetivo es resolver problemas prácticos para satisfacer las necesidades de la sociedad, estudiando hechos y fenómenos de utilidad práctica, el problema está establecido y es conocido por el investigador. (Hernandez Sampieri, 2018)

##### **4.2.2. Nivel de Investigación**

La siguiente investigación está bajo el enfoque cuantitativo, con un nivel de investigación descriptivo, explicativo. (Hernandez Sampieri, 2018)

##### **4.2.2.1. Nivel descriptivo**

Orientada al descubrimiento de las propiedades particulares del hecho o situación problemática y también a la determinación de la frecuencia con que ocurre el hecho o situación problemática. (Dueñas, 2013) .

La investigación descriptiva busca especificar propiedades y características importantes de cualquier fenómeno que se analice. Describe tendencias de un grupo o población (Hernandez Sampieri, 2014 pag 92).

#### **4.2.2.2. Nivel explicativo**

A través del nivel explicativo se busca encontrar las razones o causas que ocasionan ciertos fenómenos. Su objetivo último es explicar por qué ocurre un fenómeno y en qué condiciones se da éste. Los estudios de este tipo implican esfuerzos del investigador y una gran capacidad de análisis, síntesis e interpretación. Asimismo, debe señalar las razones por las cuales el estudio puede considerarse explicativo (Hernandez Sampieri, 2018).

### **4.3. UNIDAD DE ANÁLISIS**

Comprende a 20 trabajadores de la Empresa Inversiones Korikancha S.A, conformada por el contador, administrador, gerente, personal de almacén y demás trabajadores del área administrativa.

### **4.4. POBLACIÓN DE ESTUDIO**

La población es el conjunto de todos los casos que concuerdan con una serie de especificaciones, Lepkowski (2008) citado por Hernández Sampieri, Fernández Collado, & Baptista Lucio, (2014) (p.174)

La población está conformada por el contador, administrador, gerente personal de almacén y demás trabajadores del área administrativa haciendo un total de 20 trabajadores de la Empresa Inversiones Korikancha S.A.

### **4.5. TAMAÑO DE MUESTRA**

La muestra es un subconjunto del universo o población en que se realiza la investigación con el propósito de generalizar los resultados. En la presente investigación se aplicó la muestra

intencionada que es la elección por métodos no aleatorios, sin ninguna fórmula matemática o estadística, elección según el criterio del investigador, quien procura que la muestra sea la más representativa posible, para ello es necesario que conozca objetivamente las características de la población que estudia. Según Hernández Sampieri, Fernández Collado y Baptista Lucio, (2014) (p.175) La muestra es, en esencia, un subgrupo de la población. Digamos que es un subconjunto de elementos que pertenecen a ese conjunto definido en sus características al que llamamos población.

La muestra será no probabilística, se tomará el total de la población siendo 20 trabajadores de la Empresa Inversiones Korikancha S.A.

Área	Número de trabajadores
Área de Administración	3
Área de Contabilidad	2
Área de almacenamiento	6
Área de dispensación	6
Área de bajas o rechazados	3
TOTAL	20

#### 4.6. TÉCNICAS DE SELECCIÓN DE MUESTRA

La presente investigación utilizará la técnica de muestreo no probabilístico, ya que todos los elementos de la población tienen la misma posibilidad de ser seleccionados para la muestra. (Sampieri H., 2018).



## **4.7. TÉCNICAS DE RECOLECCIÓN DE INFORMACIÓN**

En la presente investigación se utilizará la técnica de la encuesta o del vaciado de datos que nos permitirá obtener información de los sujetos de estudio, proporcionada por ellos mismos, sobre opiniones, actitudes o sugerencias y análisis cuantitativo del contenido de datos.

### **4.7.1. Entrevista**

Esta se utiliza con el fin de obtener información en forma amplia y detallada por ello las preguntas suelen ser abiertas y se aplica a quienes poseen datos y experiencias relevantes para el estudio. (Dueñas, 2013)

Existen dos tipos de entrevista:

- Entrevista estructurada
- Entrevista no estructurada

La entrevista es una técnica de interrogatorio que se caracteriza por su aplicación interpersonal o “cara a cara”; al respecto, se entrevistó al personal que labora en la empresa Inversiones Korikancha SA periodo 2022.

### **4.7.2. Búsqueda de información bibliográfica**

El objetivo de esta técnica es proporcionar información y asesoramiento a sus usuarios facilitando la localización, el acceso y la utilización de los recursos documentales existentes, facilitando la obtención de referencias bibliográficas sobre cualquier tema de interés (Hernandez Sampieri, 2018).

Analizaremos los datos recolectados de encuestas, aplicada a 20 trabajadores de la Empresa Inversiones Korikancha S.A.

### **4.7.3. Trabajo de campo**

Es uno de los instrumentos que día a día nos permite sistematizar nuestras prácticas investigativas; además, nos permite mejorarlas, enriquecerlas y transformarlas. Según Bonilla y Rodríguez “el trabajo diario de campo debe permitirle al investigador un monitoreo permanente del proceso de observación. Puede ser especialmente útil para el investigador, en él se toma nota de aspectos que considere importantes para organizar, analizar e interpretar la información que está recogiendo” (Bonilla castro, Elssy - Rodriguez Sehk, Penelope, 1997)

## **4.8. TÉCNICAS DE ANÁLISIS E INTERPRETACIÓN DE LA INFORMACIÓN**

“La estadística inferencial nos permite dar respuestas a preguntas (hipótesis) sobre poblaciones grandes a partir de datos de grupos pequeños o muestras” Los cuestionarios son un plan formal para recabar información y alcanzar los objetivos de la investigación, el cuestionario nos permite uniformizar y estandariza la información recopilada. Se va aplicar procesamiento estadístico elemental, para cuantificar las frecuencias de respuesta y porcentajes que representan éstas; así como Estadígrafos o gráficas estadísticas, para facilitar la observación y la comparación de resultados ya matematizados para ello utilizaremos el programa Microsoft Excel. (Hernandez Sampieri, 2018)

### **4.8.1. Guías de análisis documental.**

Es una de las operaciones fundamentales de la cadena documental. Se trata de una operación de tratamiento. El análisis documental es un conjunto de operaciones encaminadas a representar un documento y su contenido bajo una forma diferente de su forma original, con la finalidad de posibilitar su recuperación posterior e identificarlo. El análisis documental es una operación intelectual que da lugar a un subproducto o documento secundario que actúa como intermediario o instrumento de búsqueda obligado entre el documento original y el usuario que

solicita información. El calificativo de intelectual se debe a que el documentalista debe realizar un proceso de interpretación y análisis de la información de los documentos y luego sintetizarlo. (Ernesto, 2009)

#### **4.8.2. Cuestionarios**

Un cuestionario es un instrumento de investigación que consiste en una serie de preguntas y otras indicaciones con el propósito de obtener información de los consultados.

El cuestionario es el instrumento de investigación que a través del procedimiento estandarizados de interrogación que permite la comparabilidad de respuestas, obtiene mediciones cuantitativas de una gran variedad de aspectos objetivos y subjetivos de una población (García Fernando, 1977).

### **4.9. TÉCNICAS PARA DEMOSTRAR LA VERDAD O FALSEDAD DE LAS HIPÓTESIS PLANTEADAS**

Utilizando el programa estadístico SPSS, “se demostrará la hipótesis mediante la técnica de la hipótesis nula que es la afirmación que se pondrá a prueba. Y mediante intervalos de confianza que es un método de comprobación de hipótesis, y se basa en una estimación de los parámetros de la misma. En este tipo de prueba, la fórmula consiste en encontrar la media de la muestra y se compara con el error estándar para determinar cuál es mayor y aceptar la hipótesis nula. En otras palabras, esto se aproxima a cuán seguro (o convencido) se está de la hipótesis y el nivel de confianza”. (Hernandez Sampieri, 2018)

## CAPÍTULO V

### ANÁLISIS E INTERPRETACIÓN DE RESULTADOS

#### 5.1. ANÁLISIS E INTERPRETACIÓN DE RESULTADOS

En este capítulo se contrasta la hipótesis del trabajo de investigación “DESMEDRO DE PRODUCTOS FARMACEUTICOS Y SU INCIDENCIA EN LA RENTABILIDAD DE LA EMPRESA INVERSIONES KORIKANCHA S.A PERIODO 2022”

Este estudio comprende el cumplimiento de los objetivos siguientes:

- **Objetivo General**

Determinar la incidencia del desmedro de productos farmacéuticos en la rentabilidad de la Empresa Inversiones Korikancha SA periodo 2022.

- **Objetivos Específicos:**

a) Determinar la incidencia del desmedro de productos farmacéuticos en la rentabilidad económica de la Empresa Inversiones Korikancha SA periodo 2022.

b) Determinar la incidencia del desmedro de productos farmacéuticos en la rentabilidad financiera de la Empresa Inversiones Korikancha SA periodo 2022.

c) Determinar la incidencia del desmedro de productos farmacéuticos en el pago de tributos de la Empresa Inversiones Korikancha SA periodo 2022.

### 5.1.1. ENCUESTA- REALIZADA DE ACUERDO A LA VARIABLE DESMEDRO

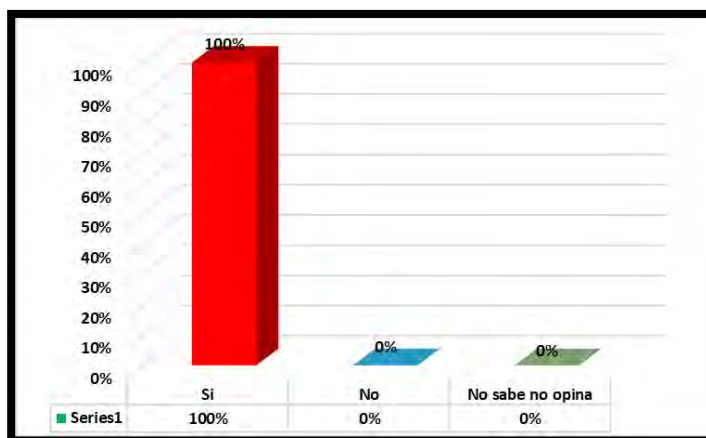
1. ¿Está de acuerdo que hacer inventarios periódicamente disminuye los desmedros?

**Tabla 1**  
**Está de acuerdo que hacer inventarios periódicamente disminuye los desmedros**

Respuesta	Nº de encuestados	Porcentaje
Si	20	100%
No	0	0%
No sabe no opina	0	0%
<b>TOTAL</b>	<b>20</b>	<b>100%</b>

Fuente: Encuesta aplicada  
Elaboración propia

**Figura 1**  
**Está de acuerdo que hacer inventarios periódicamente disminuye los desmedros**



Fuente: Encuesta aplicada  
Elaboración propia

#### INTERPRETACION:

Según la tabla N° 1 y figura N° 1 después de realizada la encuesta a 20 trabajadores de la Empresa Inversiones Korikancha S.A, el 100% indican estar de acuerdo que hacer inventarios periódicamente disminuye los desmedros, ya que al realizar los inventarios se podrá detectar productos que están por vencer y poder ser rotados para su venta antes de su vencimiento.

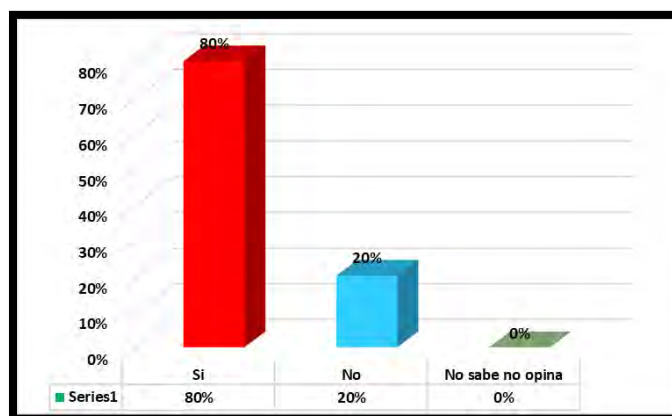
2. ¿Está de acuerdo que si la empresa realiza adecuadamente sus inventarios mejoraría su rentabilidad?

**Tabla 2**  
**Está de acuerdo que si la empresa realiza adecuadamente sus inventarios mejoraría su rentabilidad**

Respuesta	N° de encuestados	Porcentaje
Si	16	80%
No	4	20%
No sabe no opina	0	0%
<b>TOTAL</b>	<b>20</b>	<b>100%</b>

Fuente: Encuesta aplicada  
Elaboración propia

**Figura 2**  
**Está de acuerdo que si la empresa realiza adecuadamente sus inventarios mejoraría su rentabilidad**



Fuente: Encuesta aplicada  
Elaboración propia

### INTERPRETACION:

Según la tabla N° 2 y figura N° 2 después de realizada la encuesta a 20 trabajadores de la Empresa Inversiones Korikancha S.A, el 80% indico que si la empresa realizaría un inventario adecuado si mejoraría su rentabilidad y el otro 20% indica que no se vería mejoras. De esta encuesta podemos concluir que la empresa no tiene personal capacitado para realizar inventarios y por falta de orden en el almacén hay muchos productos farmacéuticos que pasan a ser desechados por estar vencidos.

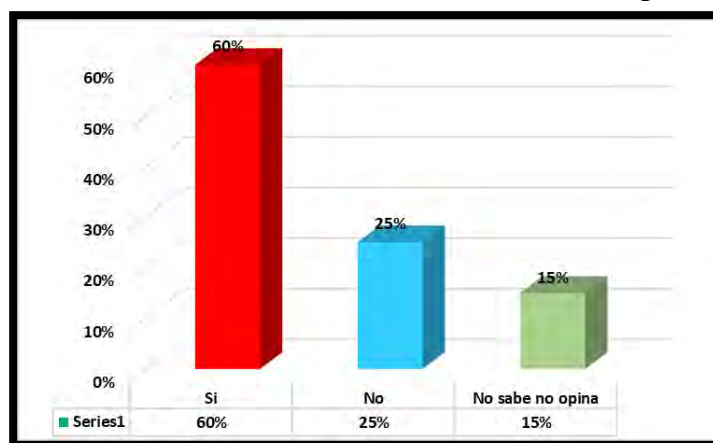
## 3. ¿Tener un stock controlado evita desmedros en la empresa?

**Tabla 3**  
**Tener un stock controlado evita desmedros en la empresa**

Respuesta	Nº de encuestados	Porcentaje
Si	12	60%
No	5	25%
No sabe no opina	3	15%
<b>TOTAL</b>	<b>20</b>	<b>100%</b>

Fuente: Encuesta aplicada  
Elaboración propia

**Figura 3**  
**Tener un stock controlado evita desmedros en la empresa**



Fuente: Encuesta aplicada  
Elaboración propia

**INTERPRETACION:**

Según la tabla N° 3 y figura N° 3 después de realizada la encuesta a 20 trabajadores de la Empresa Inversiones Korikancha S.A, el 60% de encuestados indica que tener un stock controlado si evita desmedros en la empresa y el otro 25% indica que no y el 15% no tiene conocimiento. De la encuesta se puede concluir que la empresa tenga personal con conocimiento en las compras de productos farmacéuticos, para así evitar compras en exceso o comprar productos que no rotan mucho.

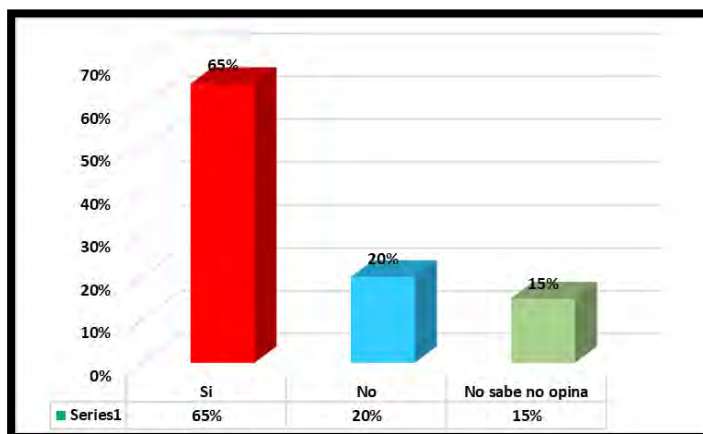
## 4. ¿La rotación de mercaderías permite que no se tenga desmedros?

**Tabla 4**  
**La rotación de mercaderías permite que no se tenga desmedros**

Respuesta	Nº de encuestados	Porcentaje
Si	13	65%
No	4	20%
No sabe no opina	3	15%
<b>TOTAL</b>	<b>20</b>	<b>100%</b>

Fuente: Encuesta aplicada  
Elaboración propia

**Figura 4**  
**La rotación de mercaderías permite que no se tenga desmedros**



Fuente: Encuesta aplicada  
Elaboración propia

**INTERPRETACION:**

Según la tabla N° 4 y figura N° 4 después de realizada la encuesta a 20 trabajadores de la Empresa Inversiones Korikancha S.A, el 65% indica que la rotación de mercaderías permite que no se tenga desmedros ya que a mayor rotación de mercaderías es bueno para las empresas y el otro 20 % indica que no y el 15% no sabe no opina. La mayoría de los encuestados afirma que la rotación de productos farmacéuticos ayuda a que no se tenga desmedros en los almacenes.



5. ¿Sabía usted que el deterioro de productos por el traslado se considera un desmedro?

**Tabla 5**

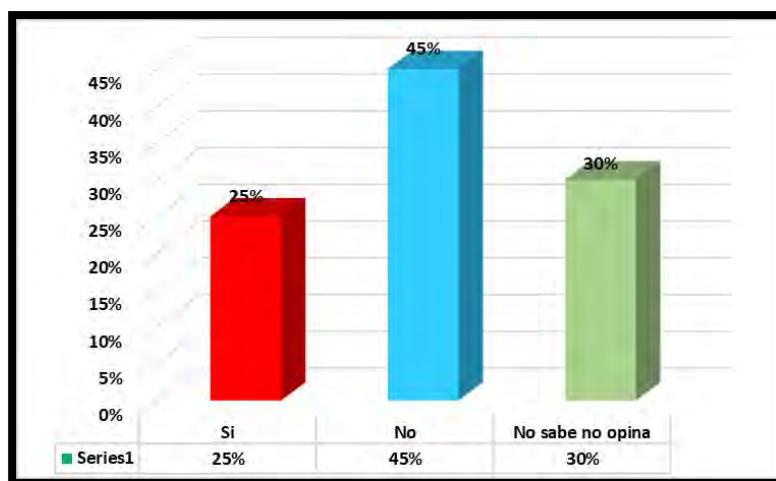
**Sabía usted que el deterioro de productos por el traslado se considera un desmedro**

Respuesta	N° de encuestados	Porcentaje
Si	5	25%
No	9	45%
No sabe no opina	6	30%
<b>TOTAL</b>	<b>20</b>	<b>100%</b>

Fuente: Encuesta aplicada  
Elaboración propia

**Figura 5**

**Sabía usted que el deterioro de productos por el traslado se considera un desmedro**



Fuente: Encuesta aplicada  
Elaboración propia

### **INTERPRETACION:**

Según la tabla N° 5 y figura N° 5 después de realizada la encuesta a 20 trabajadores de la Empresa Inversiones Korikancha S.A, el 25% indica que, si tiene conocimiento que el deterioro de productos por el traslado se considera un desmedro, el otro 45% indica que no y el 30% no sabe no opina, de esta encuesta podemos concluir que es importante que las personas que trasladan la mercadería tengan cuidado al momento de llevar los productos y de esta manera están evitando un desmedro.

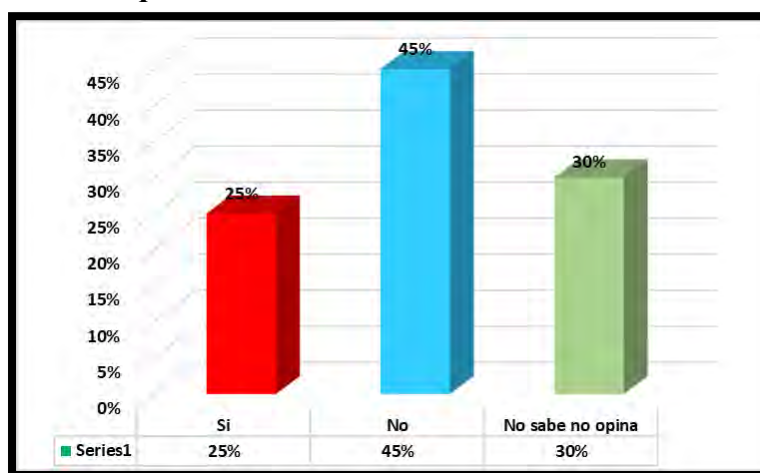
6. ¿Sabía usted que la medicina con fecha de caducidad es un desmedro?

**Tabla 6**  
**Sabía usted que la medicina con fecha de caducidad es un desmedro**

Respuesta	N° de encuestados	Porcentaje
Si	5	25%
No	9	45%
No sabe no opina	6	30%
<b>TOTAL</b>	<b>20</b>	<b>100%</b>

Fuente: Encuesta aplicada  
Elaboración propia

**Figura 6**  
**Sabía usted que la medicina con fecha de caducidad es un desmedro**



Fuente: Encuesta aplicada  
Elaboración propia

### INTERPRETACION:

Según la tabla N° 6 y figura N° 6 después de realizada la encuesta a 20 trabajadores de la Empresa Inversiones Korikancha S.A, el 25% indica que, si tiene conocimiento que la medicina con fecha de caducidad es un desmedro, el otro 45% indica que no y el otro 30% no sabe no opina. De la encuesta aplicada podemos concluir que hay un desconocimiento por parte del personal acerca de los desmedros en una empresa farmacéutica.

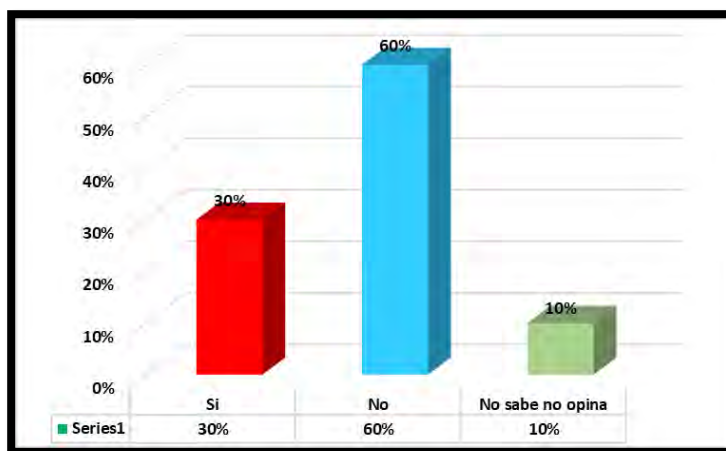
7. ¿Cree usted que se realiza adecuadamente el control de las entradas de productos farmacéuticos al almacén?

**Tabla 7**  
**Cree usted que se realiza adecuadamente el control de las entradas de productos farmacéuticos al almacén**

Respuesta	N° de encuestados	Porcentaje
Si	6	30%
No	12	60%
No sabe no opina	2	10%
<b>TOTAL</b>	<b>20</b>	<b>100%</b>

Fuente: Encuesta aplicada  
Elaboración propia

**Figura 7**  
**Cree usted que se realiza adecuadamente el control de las entradas de productos farmacéuticos al almacén**



Fuente: Encuesta aplicada  
Elaboración propia

### INTERPRETACION:

Según la tabla N° 7 y figura N° 7 después de realizada la encuesta a 20 trabajadores de la Empresa Inversiones Korikancha S.A, el 30% indica que, si se realiza adecuadamente el control de las entradas de productos farmacéuticos al almacén, el otro 60% indica que no y el 10% no sabe no opina, entonces podemos concluir que no hay un control acerca de las mercaderías que salen y entran a almacén.

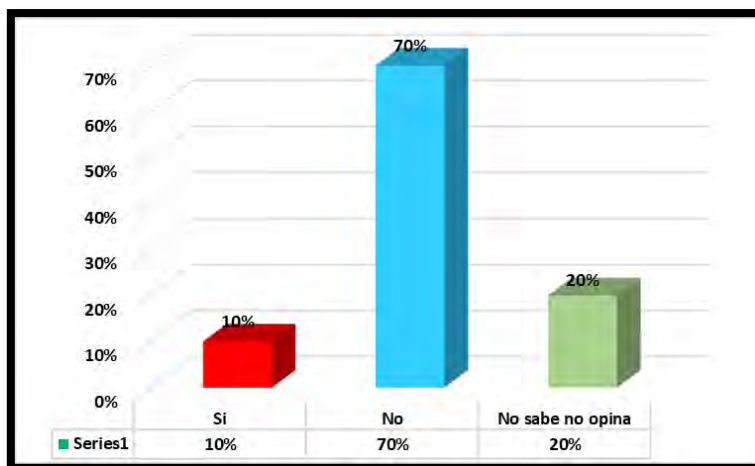
8. ¿Son capacitados para el manejo de almacenamiento de productos farmacéuticos?

**Tabla 8**  
**Son capacitados para el manejo de almacenamiento de productos farmacéuticos**

Respuesta	N° de encuestados	Porcentaje
Si	2	10%
No	14	70%
No sabe no opina	4	20%
<b>TOTAL</b>	<b>20</b>	<b>100%</b>

Fuente: Encuesta aplicada  
Elaboración propia

**Figura 8**  
**Son capacitados para el manejo de almacenamiento de productos farmacéuticos**



Fuente: Encuesta aplicada  
Elaboración propia

### INTERPRETACION:

Según la tabla N° 8 y figura N° 8 después de realizada la encuesta a 20 trabajadores de la Empresa Inversiones Korikancha S.A, el 10% indica que si hay capacitación para el personal de almacén el otro 70% indica que no, que el personal de almacén no es capacitado y el 20% no sabe no opina.

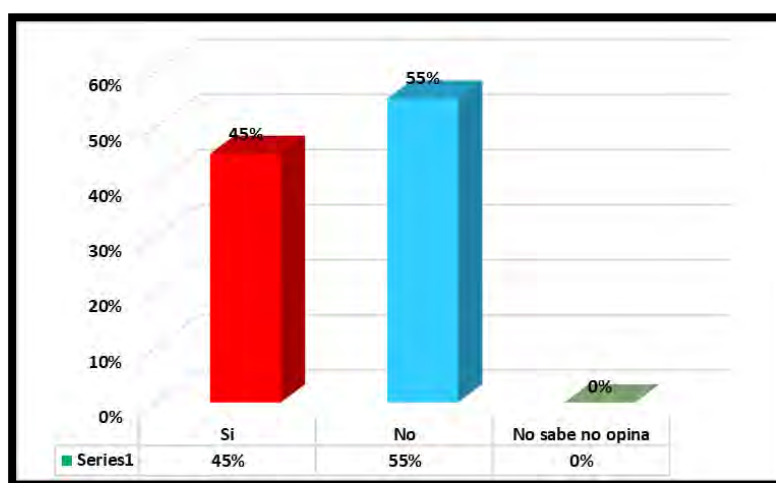
9. ¿Se descarta mucha mercadería cada vez que se hace inventarios?

**Tabla 9**  
**Se descarta mucha mercadería cada vez que se hace inventarios**

Respuesta	N° de encuestados	Porcentaje
Si	9	45%
No	11	55%
No sabe no opina	0	0%
<b>TOTAL</b>	<b>20</b>	<b>100%</b>

Fuente: Encuesta aplicada  
Elaboración propia

**Figura 9**  
**Se descarta mucha mercadería cada vez que se hace inventarios**



Fuente: Encuesta aplicada  
Elaboración propia

### INTERPRETACION:

Según la tabla N° 9 y figura N° 9 después de realizada la encuesta a 20 trabajadores de la Empresa Inversiones Korikancha S.A, el 45% indica que, si se descarta mucha mercadería cada vez que se hace inventarios, ya que en muchas oportunidades se encuentra productos que están a pocos días de vencer, el otro 55% indico que no se descarta mucha mercadería.

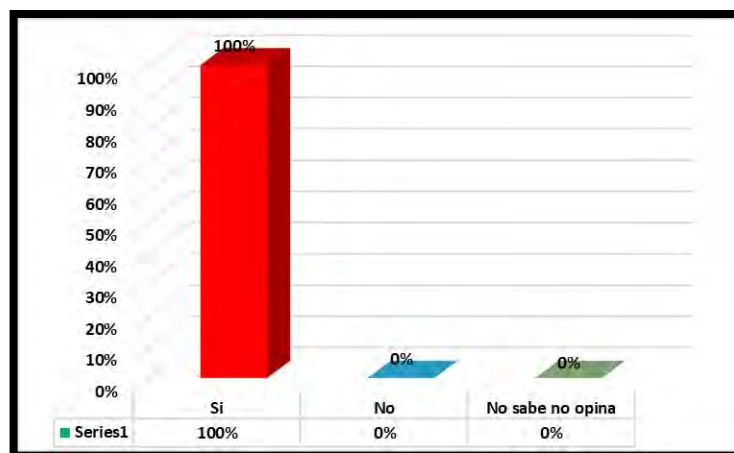
10. ¿Un control adecuado de los inventarios permitirá planificar y controlar el conjunto de stocks y su rotación, evitando desmedro?

**Tabla 10**  
**Un control adecuado de los inventarios permitirá planificar y controlar el conjunto de stocks y su rotación, evitando desmedro**

Respuesta	Nº de encuestados	Porcentaje
Si	20	100%
No	0	0%
No sabe no opina	0	0%
<b>TOTAL</b>	<b>20</b>	<b>100%</b>

Fuente: Encuesta aplicada  
 Elaboración propia

**Figura 10**  
**Un control adecuado de los inventarios permitirá planificar y controlar el conjunto de stocks y su rotación, evitando desmedro**



Fuente: Encuesta aplicada  
 Elaboración propia

### INTERPRETACION:

Según la tabla N° 10 y figura N° 10 después de realizada la encuesta a 20 trabajadores de la Empresa Inversiones Korikanca S.A, el 100% indica que un control adecuado de los inventarios siempre permitirá planificar y controlar el conjunto de stocks y su rotación, evitando desmedro.

### 5.1.2. ENCUESTA- REALIZADA DE ACUERDO CON LA VARIABLE RENTABILIDAD

11. ¿Sabe usted que el vencimiento de los productos farmacéuticos afecta la rentabilidad de la empresa?

**Tabla 11**

**Sabe usted que el vencimiento de los productos farmacéuticos afecta la rentabilidad de la empresa**

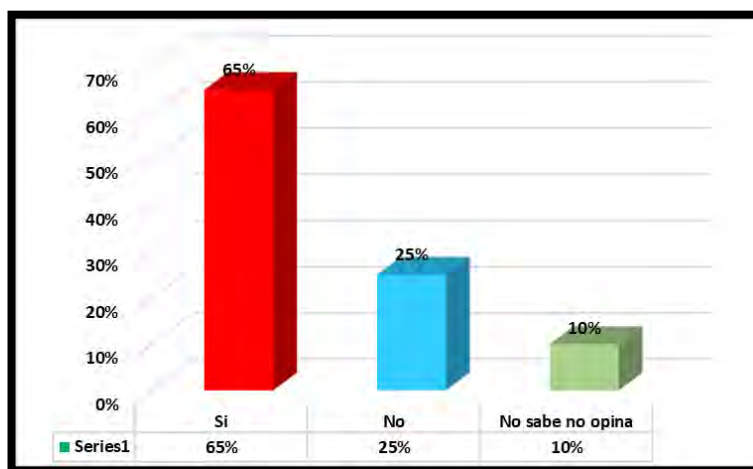
Respuesta	N° de encuestados	Porcentaje
Si	13	65%
No	5	25%
No sabe no opina	2	10%
<b>TOTAL</b>	<b>20</b>	<b>100%</b>

Fuente: Encuesta aplicada

Elaboración propia

**Figura 11**

**Sabe usted que el vencimiento de los productos farmacéuticos afecta la rentabilidad de la empresa**



Fuente: Encuesta aplicada

Elaboración propia

#### **INTERPRETACION:**

Según la tabla N° 11 y figura N° 11 después de realizada la encuesta a 20 trabajadores de la Empresa Inversiones Korikancha S.A, el 65% indica que tiene conocimiento acerca de que el vencimiento de los productos farmacéuticos afecta la rentabilidad de la empresa, el otro 25% indica que no afecta y el 10% no sabe no opina.

12. ¿La LIR es la que establece la renta neta de tercera de categoría y sus deducciones de gastos?

**Tabla 12**

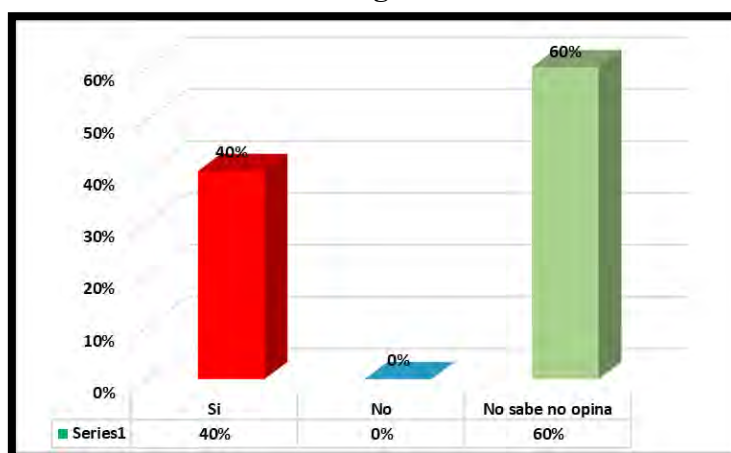
**La LIR es la que establece la renta neta de tercera de categoría y sus deducciones de gastos**

Respuesta	N° de encuestados	Porcentaje
Si	8	40%
No	0	0%
No sabe no opina	12	60%
<b>TOTAL</b>	<b>20</b>	<b>100%</b>

Fuente: Encuesta aplicada  
Elaboración propia

**Figura 12**

**La LIR es la que establece la renta neta de tercera de categoría y sus deducciones de gastos**



Fuente: Encuesta aplicada  
Elaboración propia

### **INTERPRETACION:**

Según la tabla N° 12 y figura N° 12 después de realizada la encuesta a 20 trabajadores de la Empresa Inversiones Korikancha S.A, el 40% indica que la LIR es la que establece la renta neta de tercera de categoría y sus deducciones de gastos, el otro 60% tiene desconocimiento del tema.



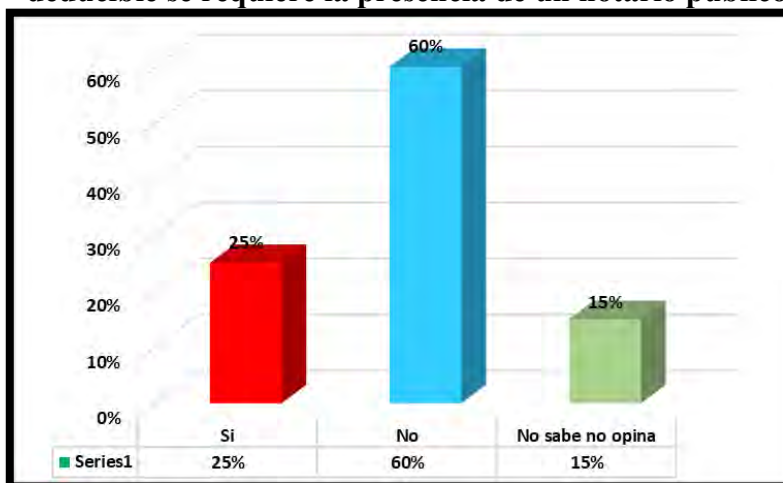
13. ¿Sabía usted que para acreditar un desmedro de existencia como gasto y este sea deducible se requiere la presencia de un notario público?

**Tabla 13**  
**Sabía usted que para acreditar un desmedro de existencia como gasto y este sea deducible se requiere la presencia de un notario público**

Respuesta	N° de encuestados	Porcentaje
Si	5	25%
No	12	60%
No sabe no opina	3	15%
<b>TOTAL</b>	<b>20</b>	<b>100%</b>

Fuente: Encuesta aplicada  
 Elaboración propia

**Figura 13**  
**Sabía usted que para acreditar un desmedro de existencia como gasto y este sea deducible se requiere la presencia de un notario público**



Fuente: Encuesta aplicada  
 Elaboración propia

### INTERPRETACION:

Según la tabla N° 13 y figura N° 13 después de realizada la encuesta a 20 trabajadores de la Empresa Inversiones Korikanca S.A, el 25% indico que si tiene conocimiento acerca de que para acreditar un desmedro de existencia como gasto y este sea deducible se requiere la presencia de un notario público, el otro 60% indica que no y el otro 15% no sabe del tema.

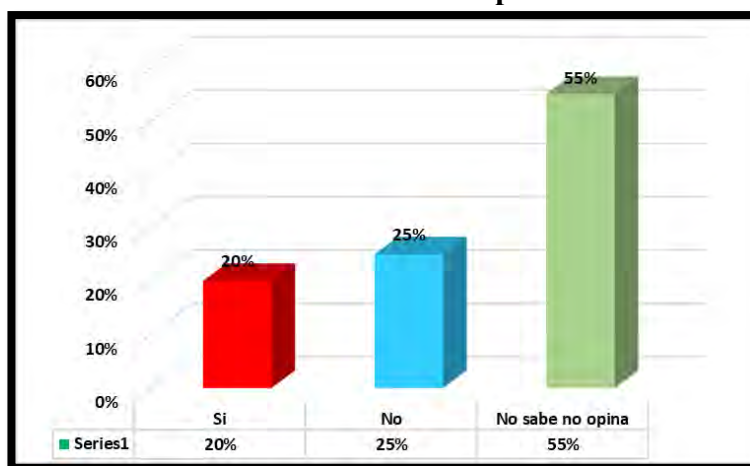
14. ¿Las fallas en el control de inventarios han ocasionado que la empresa tenga reparos tributarios durante el periodo?

**Tabla 14**  
**Las fallas en el control de inventarios han ocasionado que la empresa tenga reparos tributarios durante el periodo**

Respuesta	N° de encuestados	Porcentaje
Si	4	20%
No	5	25%
No sabe no opina	11	55%
<b>TOTAL</b>	<b>20</b>	<b>100%</b>

Fuente: Encuesta aplicada  
Elaboración propia

**Figura 14**  
**Las fallas en el control de inventarios han ocasionado que la empresa tenga reparos tributarios durante el periodo**



Fuente: Encuesta aplicada  
Elaboración propia

### INTERPRETACION:

Según la tabla N° 14 y figura N° 14 después de realizada la encuesta a 20 trabajadores de la Empresa Inversiones Korikancha S.A, el 20% indica que las fallas en el control de inventarios si han ocasionado que la empresa tenga reparos tributarios durante el periodo, el otro 25% indica que no y el 55% desconoce del tema.

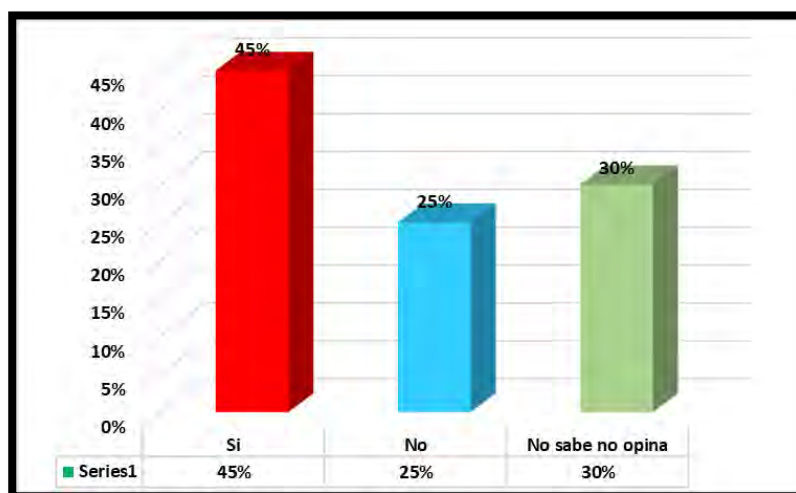
15. ¿Los desmedros generan un impacto financiero en los resultados de las empresas farmacéuticas?

**Tabla 15**  
**Los desmedros generan un impacto financiero en los resultados de las empresas farmacéuticas**

Respuesta	N° de encuestados	Porcentaje
Si	9	45%
No	5	25%
No sabe no opina	6	30%
<b>TOTAL</b>	<b>20</b>	<b>100%</b>

Fuente: Encuesta aplicada  
Elaboración propia

**Figura 15**  
**Los desmedros generan un impacto financiero en los resultados de las empresas farmacéuticas**



Fuente: Encuesta aplicada  
Elaboración propia

### INTERPRETACION:

Según la tabla N° 15 y figura N° 15 después de realizada la encuesta a 20 trabajadores de la Empresa Inversiones Korikancha S.A, el 45% indica que los desmedros si generan un impacto financiero en los resultados de las empresas farmacéuticas, el otro 25% indica que no y el 30% desconoce del tema.

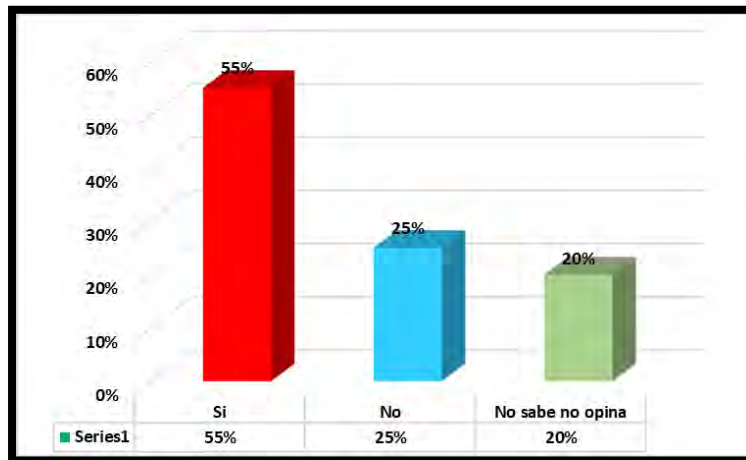
16. ¿Los desmedros no acreditados afectan a la utilidad neta del periodo contable?

**Tabla 16**  
**Los desmedros no acreditados afectan a la utilidad neta del periodo contable**

Respuesta	N° de encuestados	Porcentaje
Si	11	55%
No	5	25%
No sabe no opina	4	20%
<b>TOTAL</b>	<b>20</b>	<b>100%</b>

Fuente: Encuesta aplicada  
Elaboración propia

**Figura 16**  
**Los desmedros no acreditados afectan a la utilidad neta del periodo contable**



Fuente: Encuesta aplicada  
Elaboración propia

#### **INTERPRETACION:**

Según la tabla N° 16 y figura N° 16 después de realizada la encuesta a 20 trabajadores de la Empresa Inversiones Korikancha S.A, el 55% indico que los desmedros no acreditados si afectan a la utilidad neta del periodo contable ya que estos no serán considerados como gasto, el otro 25% indica que no afecta y el 20% no sabe no opina.

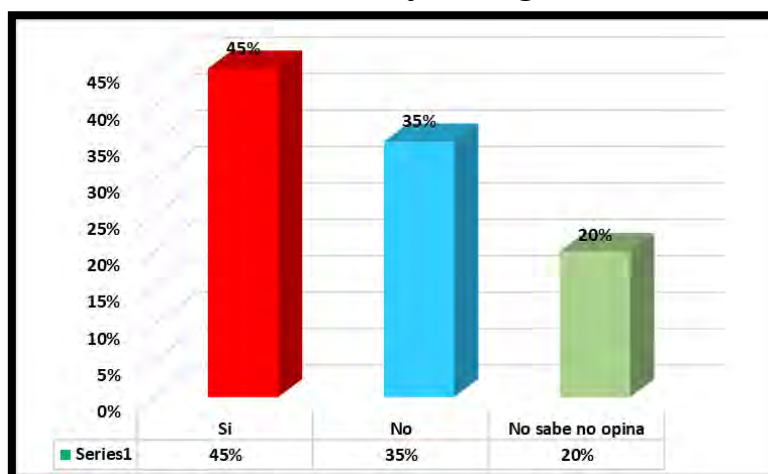
17. ¿El impuesto a la renta será disminuido por el importe de los desmedros reconocidos en el ejercicio gravable?

**Tabla 17**  
**El impuesto a la renta será disminuido por el importe de los desmedros reconocidos en el ejercicio gravable**

Respuesta	N° de encuestados	Porcentaje
Si	9	45%
No	7	35%
No sabe no opina	4	20%
<b>TOTAL</b>	<b>20</b>	<b>100%</b>

Fuente: Encuesta aplicada  
Elaboración propia

**Figura 17**  
**El impuesto a la renta será disminuido por el importe de los desmedros reconocidos en el ejercicio gravable**



Fuente: Encuesta aplicada  
Elaboración propia

### **INTERPRETACION:**

Según la tabla N° 17 y figura N° 167 después de realizada la encuesta a 20 trabajadores de la Empresa Inversiones Korikancha S.A, el 45% indica que el impuesto a la renta será disminuido por el importe de los desmedros reconocidos en el ejercicio gravable, el otro 35% indica que no afecta y el 20% no sabe no opina.

## 5.2. ANÁLISIS DOCUMENTAL



REPORTE DEFINITIVO

FORMULARIO 710 RENTA ANUAL 2022  
TERCERA CATEGORÍA - ITF

ESTADOS FINANCIEROS

<b>Número de RUC:</b>	20602385257	<b>Razón Social :</b>	INVERSIONES KORICANCHA
<b>Periodo Tributario :</b>	202213	<b>Número de Orden:</b>	1003261291
<b>Número de Formulario</b>	0710	<b>Fecha Presentación:</b>	04/04/2023

Estados Financieros

Estado de Situación Financiera ( Balance General - Valor Histórico al 31 de dic. 2022 )

ACTIVO			PASIVO		
Efectivo y equivalentes de efectivo	359	96351	Sobregiros bancarios	401	0
Inversiones financieras	360	0	Trib. y aport. sist. pens. y salud por pagar	402	336
Ctas. por cobrar comerciales - ter.	361	0	Remuneraciones y particip. por pagar	403	445
Ctas. por cobrar comerciales - relac.	362	0	Ctas. por pagar comerciales - terceros	404	356204
Cuentas por cobrar al personal, acc(socios) y directores	363	0	Ctas. por pagar comerciales - relac.	405	0
Ctas. por cobrar diversas - terceros	364	112671	Ctas por pagar accionis(soc. partic) y direct	406	339523
Ctas. por cobrar diversas - relacionados	365	0	Ctas. por pagar diversas - terceros	407	109960
Serv. y otros contratados por anticipado	366	969	Ctas. por pagar diversas - relacionadas	408	0
Estimacio de ctas. de cobranza dudosa	367	(0)	Obligaciones financieras	409	218071
Mercaderías	368	915946	Provisiones	410	0
Productos terminados	369	0	Pago diferido	411	0
Subproductos, deshechos y desperdicios	370	0	<b>TOTAL PASIVO</b>	<b>412</b>	<b>1024539</b>
Productos en proceso	371	0	<b>PATRIMONIO</b>		
Materias primas	372	0			
Materias aux. suministros y repuestos	373	0	Capital	414	10000
Envases y embalajes	374	0	Acciones de inversión	415	0
Inventarios por recibir	375	0	Capital adicional positivo	416	70100
Desvalorización de inventarios	376	(0)	Capital adicional negativos	417	(0)
Activos no ctes. mantenidos por la vta	377	0	Resultados no realizados	418	0
Otros activos corrientes	378	44937	Excedentes de evaluacion	419	0
Inversiones mobiliarias	379	0	Reservas	420	0
Propiedades de inversión (1)	380	0	Resultados acumulados positivos	421	105670
Activos por derecho de uso (2)	381	0	Resultados acumulados negativos	422	(0)
Propiedades, planta y equipo	382	18459	Utilidad del ejercicio	423	13351
Depreciación de 1,2 y PPE acumulados	383	(0)	Pérdida del ejercicio	424	(0)
Intangibles	384	2627	<b>TOTAL PATRIMONIO</b>	<b>425</b>	<b>199121</b>
Activos biológicos	385	0	<b>TOTAL PATRIMONIO Y PASIVO</b>	<b>426</b>	<b>1223660</b>
Deprec act biológico y amortiz acumulada	386	(8794)			
Desvalorización de activo inmovilizado	387	(0)			
Activo diferido	388	40494			
Otros activos no corrientes	389	0			
<b>TOTAL ACTIVO NETO</b>	<b>390</b>	<b>1223660</b>			



REPORTE DEFINITIVO

FORMULARIO 710 RENTA ANUAL 2022  
TERCERA CATEGORÍA - ITF

**Estado de Resultados**

Estado de Resultados Del 01/01 al 31/12 del2022		
Ventas netas o Ing. por servicios	461	1395072
Desc. rebajas y bonif. concedidas	462	(0)
Ventas netas	463	1395072
Costo de ventas	464	(1134418)
Resultado bruto de utilidad	466	260654
Resultado bruto de pérdida	467	(0)
Gasto de ventas	468	(65318)
Gasto de administración	469	(156999)
Resultado de operación utilidad	470	38337
Resultado de operación pérdida	471	(0)
Gastos financieros	472	(23522)
Ingresos financieros gravados	473	0
Otros ingresos gravados	475	19
Otros ingresos no gravados	476	0
Enaj. de val. y bienes del act. F.	477	0
Costo enajen. de val y bienes a. f.	478	(0)
Gastos diversos	480	(0)
REI del ejercicio positivo	481	0
Resultado antes de part. Utilidad	484	14834
Resultado antes de part. Pérdida	485	(0)
Distribución legal de la renta	486	(0)
Resultado antes del imp. - Utilidad	487	14834
Resultado antes del imp. - Pérdida	489	(0)
Impuesto a la renta	490	(1483)
Resultado de ejercicio - Utilidad	492	13351
Resultado de ejercicio - Pérdida	493	(0)

Fuente: INVERSIONES KORIKANCHA S.A

### **Ley Impuesto a la Renta Art 37° - Desmedro**

En la ley del Impuesto a la Renta permite descontar de los ingresos las depreciaciones causadas por el uso y la obsolescencia de los activos fijos, así como las mermas y desmedros de existencias debidamente justificados

### **Reglamento de la Ley Impuesto a la Renta Art. 21 – Desmedro**

Para poder descontar las pérdidas de inventario según lo establecido en la sección f) del artículo 37 de la Ley de Impuesto a la Renta, se define lo siguiente:

Merma: Una disminución física en el volumen, peso o cantidad de las existencias debido a factores inherentes a su naturaleza o al proceso de producción.

Desmedro: Una pérdida cualitativa e irreparable de las existencias, que las vuelve inutilizables para su propósito previsto.

En el caso de pérdidas de existencias irrecuperables, la SUNAT reconocerá como evidencia la destrucción de las existencias realizada ante un Notario Público o un Juez de Paz. En ausencia de estos, siempre que se notifique a la SUNAT con al menos dos días hábiles de anticipación a la fecha de destrucción de los bienes.

### **Interpretación del Estado de Situación Financiera y Estado de Resultados**

Según la casilla 376 del Estado de Situación Financiera donde se no visualiza el registro de la desvalorización de inventarios, dificulta la toma de decisiones sobre la gestión de inventarios de productos farmacéuticos, políticas de compra y otras estrategias empresariales.

La no consignación de desmedros en el Estado de Resultados tiene implicaciones significativas por lo que conlleva a un cálculo inexacto de las utilidades de la empresa y determinación del pago del impuesto a la renta anual.



**Entrevista al CPC de INVERSIONES KORIKANCHA S.A, ¿Por qué no se reconocen, miden y presentan los desmedros de los productos farmacéuticos en los estados financieros?**

La no contabilización absoluta de los desmedros en el proceso contable en la empresa INVERSIONES KORIKANCHA S.A es por políticas no bien definidas por el gerente administrador y el jefe de almacén.

Hay productos farmacéuticos donde sus laboratorios correspondientes ofrecen ventajas, como el canje, cuando no se venden los productos al llegar la fecha de vencimiento. Así mismo existen productos farmacéuticos donde no tienen el beneficio de canje y estos al término de la fecha de vencimientos son destruido por de manera insignificante sin considerar los efectos tributarios y contables que este tendría

Por lo tanto, al no existir un buen sistema logístico, la identificación de los desmedros para fines contables y tributarios son inciertos.

### 5.3. CONTRASTACIÓN Y CONVALIDACIÓN DE LA HIPÓTESIS

#### Hipótesis General

El desmedro de productos farmacéuticos incide significativamente en la rentabilidad de la Empresa Inversiones Korikancha SA periodo 2022, ya que estos desmedros serán reconocidos como gasto lo cual afecta al tratamiento tributario de la empresa.

#### APLICACIÓN DEL PROGRAMA ESTADÍSTICO IBM SPSS STATISTICS V. 25

De los resultados obtenidos en el trabajo de campo según las encuestas, a continuación, confrontamos la hipótesis utilizando el programa estadístico IBM SPSS Statistics V.25:

Arribando a los siguientes resultados:

#### Tablas cruzadas

#### Prueba de Hipótesis – Chi Cuadrado

##### Resumen de procesamiento de casos

	Válido		Casos Perdido		Total	
	N	Porcentaje	N	Porcentaje	N	Porcentaje
Incidencia del desmedro de productos farmacéuticos * Rentabilidad de la Empresa Inversiones Korikancha SA periodo 2022	20	100,0%	0	0,0%	20	100,0%

#### Prueba de Hipótesis – Chi Cuadrado

##### Tabla cruzada Incidencia del desmedro de productos farmacéuticos\*Rentabilidad de la Empresa Inversiones Korikancha SA periodo 2022

		Rentabilidad de la Empresa Inversiones Korikancha SA periodo 2022			Total	
		Si	No	No sabe no opina		
Incidencia del desmedro de productos farmacéuticos	Si	Recuento	13	3	0	16
		% dentro de Incidencia del desmedro de productos farmacéuticos	81,3%	18,8%	0,0%	100,0%
	No	Recuento	0	1	3	4
		% dentro de Incidencia del desmedro de productos farmacéuticos	0,0%	25,0%	75,0%	100,0%
Total		Recuento	13	4	3	20
		% dentro de Incidencia del desmedro de productos farmacéuticos	65,0%	20,0%	15,0%	100,0%

### Pruebas de chi-cuadrado

	Valor	df	Significación asintótica (bilateral)
Chi-cuadrado de Pearson	15,313 <sup>a</sup>	2	,000
Razón de verosimilitud	15,517	2	,000
Asociación lineal por lineal	13,494	1	,000
N de casos válidos	20		

a. 5 casillas (83,3%) han esperado un recuento menor que 5. El recuento mínimo esperado es ,60.

### Prueba de Hipótesis – Chi Cuadrado

#### Medidas simétricas

		Valor	Significación aproximada
Nominal por Nominal	Coefficiente de contingencia	,659	,000
N de casos válidos		20	

### HIPÓTESIS GENERAL

**Ha:** Hipótesis alterna

**Ho:** Hipótesis Nula

**Ha:** El desmedro de productos farmacéuticos incide significativamente en la rentabilidad de la Empresa Inversiones Korikancha SA periodo 2022.

**Ho:** El desmedro de productos farmacéuticos no incide significativamente en la rentabilidad de la Empresa Inversiones Korikancha SA periodo 2022.

**P = Sig.=0.000 < 0.05 ➡ se acepta Ha.**

### ANALISIS.

**Del resultado obtenido P = Sig.=0.000 < 0.05 se comprueba la hipótesis**

## CONCLUSIONES

Se cumplió con el objetivo de determinar la incidencia del desmedro de productos farmacéuticos en la rentabilidad de la Empresa Inversiones Korikancha SA periodo 2022, obteniendo los siguientes resultados, según la tabla N° 2 y figura N° 2 después de realizada la encuesta a 20 trabajadores de la Empresa Inversiones Korikancha S.A, el 80% indico que si la empresa realizaría un inventario adecuado si mejoraría su rentabilidad y el otro 20% indica que no se vería mejoras. De esta encuesta podemos concluir que la empresa no tiene personal capacitado para realizar inventarios y por falta de orden en el almacén hay muchos productos farmacéuticos que pasan a ser desechados por estar vencidos, y esto afecta en la rentabilidad de la empresa.

Se cumplió con el objetivo de determinar la incidencia del desmedro de productos farmacéuticos en la rentabilidad económica de la Empresa Inversiones Korikancha SA periodo 2022, obteniendo los siguientes resultados, según la tabla N° 4 y figura N° 4 después de realizada la encuesta a 20 trabajadores de la Empresa Inversiones Korikancha S.A, el 65% indica que la rotación de mercaderías permite que no se tenga desmedros ya que a mayor rotación de mercaderías es bueno para la empresa por otra parte el 15% no sabe no opina. La mayoría de los encuestados afirma que la rotación de productos farmacéuticos ayuda a que no se tenga desmedros en los almacenes.

Se cumplió con el objetivo de determinar la incidencia del desmedro de productos farmacéuticos en la rentabilidad financiera de la Empresa Inversiones Korikancha SA periodo 2022, obteniendo los siguientes resultados, según la tabla N° 1 y figura N° 1 después de realizada la encuesta a 20 trabajadores de la Empresa Inversiones Korikancha S.A, el 100% indican estar de

acuerdo que hacer inventarios periódicamente disminuye los desmedros, ya que al realizar los inventarios se podrá detectar productos que están por vencer y poder ser rotados para su venta antes de su vencimiento.

Se cumplió con el objetivo de determinar la incidencia del desmedro de productos farmacéuticos en el pago de tributos de la Empresa Inversiones Korikancha SA periodo 2022, obteniendo los siguientes resultados, según la tabla N° 17 y figura N° 167 después de realizada la encuesta a 20 trabajadores de la Empresa Inversiones Korikancha S.A, el 45% indica que el impuesto a la renta será disminuido por el importe de los desmedros reconocidos en el ejercicio gravable, el otro 35% indica que no afecta y el 20% no sabe no opina. De esta encuesta podemos concluir que el reconocimiento del desmedro afecta en el pago de impuestos de la empresa ya que este puede ser reconocido como gasto.

Sin embargo, hay productos farmacéuticos donde sus laboratorios correspondientes ofrecen ventajas, como el canje, cuando no se venden los productos al llegar la fecha de vencimiento. Así mismo existen productos farmacéuticos donde no tienen el beneficio de canje y estos al término de la fecha de vencimientos son destruidos de manera insignificante sin considerar los efectos tributarios y contables que este tendría.

## RECOMENDACIONES

Se recomienda al gerente de administración que para incrementar su rentabilidad debe cumplir con los requisitos dados por Sunat para la deducción de la renta con los productos que sufren de algún deterioro, que esto ayudara a evitar al contribuyente que se le presente inconsistencia por medición de inventarios y algún reparo tributario.

Se sugiere al gerente o encargado de almacén realicen inventarios mensualmente para mantener un control de los stocks, asegurando una adecuada rotación de la mercadería y evitando que los productos caduquen. Además, los encargados deben instruir al personal de almacén a revisar constantemente los productos y a mantener un orden en el inventario para prevenir pérdidas.

Respecto a las existencias, es fundamental que mantengan un control sobre todos los productos que poseen. Además, quienes transportan los productos deben ser cautelosos al mover la mercadería y evitar adquirir artículos a precios elevados. Es necesario que desarrollen estrategias para mejorar la demanda y, de esta forma, gestionar los gastos de manera efectiva para incrementar la rentabilidad.

Se recomienda al contador de la empresa que revise y aplique lo establecido en el artículo 21 del Reglamento de la Ley del Impuesto a la Renta (LIR) antes de deducir cualquier gasto relacionado con los desmedros. Asimismo, se sugiere que, en el caso de los productos farmacéuticos que no pueden ser canjeados y que son destruidos de manera insignificante al vencer su fecha de caducidad, se ignoren los impactos tributarios y contables de dicha acción. Es recomendable implementar nuevas políticas logísticas que permitan identificar qué productos son susceptibles de canje y cuáles no. De esta manera, se podrá llevar a cabo el proceso de destrucción indicado por la LIR y considerar estos gastos de manera adecuada.

## BIBLIOGRAFÍA

(2012). *Consejo de Normas Internacionales de Contabilidad-IASB*.

Alcántara Espinoza , K. (2020). Desmedros y su incidencia en el estado de resultado Integral de las empresas comercializadoras de equipo de protección personal del distrito de San Miguel, año 2020. *Desmedros y su incidencia en el estado de resultado Integral de las empresas comercializadoras de equipo de protección personal del distrito de San Miguel, año 2020*. Obtenido de <https://hdl.handle.net/20.500.12692/65288>

Armas Grandez , K., & Huamán Vergara, S. (2019). La NIC 2 Inventarios y su incidencia en el resultado de los estados financieros de la empresa Inversiones Díaz E.I.R.L, de la ciudad de Iquitos, en el periodo 2016. *La NIC 2 Inventarios y su incidencia en el resultado de los estados financieros de la empresa Inversiones Díaz E.I.R.L, de la ciudad de Iquitos, en el periodo 2016*. Obtenido de [http://repositorio.ucp.edu.pe/bitstream/handle/UCP/959/UCP\\_ADM\\_CONTABILIDAD\\_2019\\_Armas\\_Kenny%26Huam%C3%A1n\\_Susan\\_v1.pdf?sequence=2&isAllowed=y](http://repositorio.ucp.edu.pe/bitstream/handle/UCP/959/UCP_ADM_CONTABILIDAD_2019_Armas_Kenny%26Huam%C3%A1n_Susan_v1.pdf?sequence=2&isAllowed=y)

Bonilla castro, Elssy - Rodriguez Sehk, Penelope. (1997). Más allá de los métodos. La investigación en ciencias sociales. Colombia: Norma.

Cárdenas Gaibor, E. (2013). Análisis y aplicación de la NIC 2 de inventarios en una empresa importadora y comercializadora de artículos de viaje y afines caso “comercial Equipaggio Cía. Ltda. *Análisis y aplicación de la NIC 2 de inventarios en una empresa importadora y comercializadora de artículos de viaje y afines caso “comercial Equipaggio Cía. Ltda*. Obtenido de <https://dspace.ups.edu.ec/handle/123456789/5862>

Contreras Juárez, A., Atziry Zuñiga, C., Martínez Flores, J., & Sánchez Partida, D. (2018). Gestión de políticas de inventario en el almacenamiento de materiales de acero para la construcción.

*Gestión de políticas de inventario en el almacenamiento de materiales de acero para la construcción.* Obtenido de <https://dialnet.unirioja.es/servlet/articulo?codigo=7047360>

Cordova Vargas, O. (2020). La desvalorización de inventarios y su influencia en la rentabilidad de la Central Piurana de Asociaciones de Pequeños Productores de Banano Orgánico – Sullana, periodo 2016 - 2018. *La desvalorización de inventarios y su influencia en la rentabilidad de la Central Piurana de Asociaciones de Pequeños Productores de Banano Orgánico – Sullana, periodo 2016 - 2018.* Obtenido de <https://hdl.handle.net/20.500.12692/114271>

Culque Dominguez, Y. (2017). Desmedros y Rentabilidad en las Boticas en el Cercado de Lima, 2017. *Desmedros y Rentabilidad en las Boticas en el Cercado de Lima, 2017.* Obtenido de <https://repositorio.ucv.edu.pe/handle/20.500.12692/15580>

DECRETO SUPREMO N° 122-94-EF. (s.f.). REGLAMENTO DE LA LEY DEL IMPUESTO A LA RENTA. *REGLAMENTO DE LA LEY DEL IMPUESTO A LA RENTA.*

Dueñas, C. d. (2013). *Estadística Aplicada*. Lima: Moshera S.R.L.

Ernesto, M. L. (2009). *Métodos y Técnicas de Investigación*. México: Editorial TRILLAS .

García Fernando, M. (1977). *el analisis de la realidad social, metodos y tecnicas*. Madrid: la encuesta.

Garriazo, P. J. (2011). *¿ Cual es el tratamiento tributario de las mermas y desmedros de existencias ?* Actualidad Empresarial N° 227.

Hernandez Sampieri, R. (2018). METODOLOGIA DE LA INVESTIGACION. *METODOLOGIA DE LA INVESTIGACION.* Obtenido de <https://www.uca.ac.cr/wp-content/uploads/2017/10/Investigacion.pdf>



Huayan Medina, J. (2020). *Mermas – Desmedros y su incidencia tributaria en las industrias Farmacéuticas*, distrito de Ate Vitarte, 2019. *Mermas – Desmedros y su incidencia tributaria en las industrias Farmacéuticas, distrito de Ate Vitarte, 2019*. Obtenido de <https://hdl.handle.net/20.500.12692/73225>

Jiménez Barreto, A., & Rivera Capcha, E. (2019). *Mermas y Desmedros- Impacto financiero y tributario en las empresas del sector manufactura (actividades de impresión) en la Zona Este y Lima, 2017*. *Mermas y Desmedros- Impacto financiero y tributario en las empresas del sector manufactura (actividades de impresión) en la Zona Este y Lima, 2017*. Obtenido de [https://repositorioacademico.upc.edu.pe/bitstream/handle/10757/625958/Jim%C3%A9nezB\\_A.pdf?sequence=3&isAllowed=y](https://repositorioacademico.upc.edu.pe/bitstream/handle/10757/625958/Jim%C3%A9nezB_A.pdf?sequence=3&isAllowed=y)

Llallero Contreras, F. (2018). *LOS DESMEDROS Y LA RENTABILIDAD EN LA EMPRESA INVERSIONES COFIMAR E.I.R.LTDA. – PERIODO 2017*. *LOS DESMEDROS Y LA RENTABILIDAD EN LA EMPRESA INVERSIONES COFIMAR E.I.R.LTDA. – PERIODO 2017*. Obtenido de [https://repositorio.uandina.edu.pe/bitstream/handle/20.500.12557/2621/Fatima\\_Tesis\\_bachelor\\_2018.pdf?sequence=1&isAllowed=y](https://repositorio.uandina.edu.pe/bitstream/handle/20.500.12557/2621/Fatima_Tesis_bachelor_2018.pdf?sequence=1&isAllowed=y)

Norma Internacional de Contabilidad 2 . (2005).

Prana. (2020). *¿Qué es la rentabilidad de una empresa y cómo se calcula? ¿Qué es la rentabilidad de una empresa y cómo se calcula?*

Quispe Achahuanco, G. M. (2018). *MERMAS Y DESMEDROS DE MERCADERÍA EN LA EMPRESA CONSORCIO ORIÓN CUSCO S.R.L SUCURSAL CALLE UNIÓN CUSCO, PERIODO 2016*. *MERMAS Y DESMEDROS DE MERCADERÍA EN LA EMPRESA*

*CONSORCIO ORIÓN CUSCO S.R.L SUCURSAL CALLE UNIÓN CUSCO, PERIODO 2016.* Obtenido de

file:///C:/Users/USER/Documents/Tesis%202023/Alvaro/Gladys\_Tesis\_bachiller\_2018\_Parte.1.pdf

Quispe Quispe , S. (2016). Gestión de los inventarios y su incidencia en la liquidez de la empresa Grifo Latino SAC distrito de Wanchaq periodo 2015. *Gestión de los inventarios y su incidencia en la liquidez de la empresa Grifo Latino SAC distrito de Wanchaq periodo 2015*. Obtenido de <https://hdl.handle.net/20.500.12557/589>

Sánchez, J. P. (2002). Análisis de Rentabilidad de la empresa. *SciELO Analytics*.

Valencia Sullón , A. (2018). Análisis de NIC 2 Inventarios y su incidencia en la mejora de la rentabilidad financiera y costos tributarios en la empresa Backus y Johnston S.A.A. *Análisis de NIC 2 Inventarios y su incidencia en la mejora de la rentabilidad financiera y costos tributarios en la empresa Backus y Johnston S.A.A*. Obtenido de <http://repositorio.unp.edu.pe/handle/20.500.12676/3112>

Vásconez Acuña, L. (2017). El control de los inventarios (NIC 2) en la rentabilidad de la empresa PROVEC INDUSTRIAL de la ciudad de Ambato. *El control de los inventarios (NIC 2) en la rentabilidad de la empresa PROVEC INDUSTRIAL de la ciudad de Ambato*. Obtenido de <http://repositorio.uta.edu.ec/jspui/handle/123456789/24905>

Veloz Navarrete, C., & Parada Gutiérrez, O. (2017). Métodos para mejorar la eficiencia y la toma de decisiones en la gestión de inventarios. *Métodos para mejorar la eficiencia y la toma de decisiones en la gestión de inventarios*. Obtenido de <https://www.redalyc.org/journal/5826/582661263003/html/>

- Viera Manzo, E., Cardona Mendoza, D., Torres Rodríguez, R., & Mera Gutiérrez, B. (2017). Diagnóstico de los modelos de gestión de inventarios de alimentos en empresas hoteleras. *Diagnóstico de los modelos de gestión de inventarios de alimentos en empresas hoteleras*. Obtenido de <https://doi.org/10.21855/ecociencia.43.31>
- Wikipedia. (2022). Distrito de San Sebastián (Cuzco). *Distrito de San Sebastián (Cuzco)*.
- Zúñiga Espinoza, N. (2023). Control de inventarios y la rentabilidad de la Empresa Comercial Danlux EIRL del distrito del Cusco, 2022. *Control de inventarios y la rentabilidad de la Empresa Comercial Danlux EIRL del distrito del Cusco, 2022*. Obtenido de <https://hdl.handle.net/20.500.12557/5564>
- Zuta Cuentas, P. S. (2021). Tratamiento Contable y Tributario de las Mermas y Desmedros. *Tratamiento Contable y Tributario de las Mermas y Desmedros*. Obtenido de <file:///C:/Users/USER/Downloads/23594-Texto%20del%20art%C3%ADculo-92781-1-10-20210413.pdf>

**“DESMEDRO DE PRODUCTOS FARMACEUTICOS Y SU INCIDENCIA EN LA RENTABILIDAD DE LA EMPRESA INVERSIONES KORIKANCHA S.A PERIODO 2022”**

<b>PROBLEMA</b>	<b>OBJETIVOS</b>	<b>HIPÓTESIS</b>	<b>VARIABLES E INDICADORES</b>	<b>POBLACIÓN Y MUESTRA</b>	<b>METODOLOGÍA</b>
<p><b>PROBLEMA GENERAL</b></p> <p>¿De qué manera el desmedro de productos farmacéuticos incide en la rentabilidad de la Empresa Inversiones Korikancha SA periodo 2022?</p> <p><b>PROBLEMAS ESPECÍFICOS</b></p> <p>a) ¿De qué manera el desmedro de productos farmacéuticos incide en la rentabilidad económica de la Empresa Inversiones Korikancha SA periodo 2022?</p> <p>b) ¿De qué manera el desmedro de productos farmacéuticos incide en la rentabilidad financiera de la Empresa Inversiones Korikancha SA periodo 2022?</p>	<p><b>OBJETIVO GENERAL</b></p> <p>Determinar la incidencia del desmedro de productos farmacéuticos en la rentabilidad de la Empresa Inversiones Korikancha SA periodo 2022.</p> <p><b>OBJETIVOS ESPECÍFICOS</b></p> <p>a) Determinar la incidencia del desmedro de productos farmacéuticos en la rentabilidad económica de la Empresa Inversiones Korikancha SA periodo 2022.</p> <p>b) Determinar la incidencia del desmedro de productos farmacéuticos en la rentabilidad financiera de</p>	<p><b>HIPÓTESIS GENERAL</b></p> <p>El desmedro de productos farmacéuticos incide significativamente en la rentabilidad de la Empresa Inversiones Korikancha SA periodo 2022, ya que estos desmedros serán reconocidos como gasto lo cual afecta al tratamiento tributario de la empresa.</p> <p><b>HIPÓTESIS ESPECÍFICOS</b></p> <p>a) El desmedro de productos farmacéuticos incide significativamente en la rentabilidad económica de la Empresa Inversiones Korikancha SA periodo 2022.</p>	<p><b>VARIABLE INDEPENDIENTE</b></p> <p><b>X. DESMEDRO DE PRODUCTOS FARMACEUTICOS</b></p> <p><b>DIMENSIONES</b></p> <p>X.1 Desmedros normales</p> <p>X.2 Desmedros anormales</p>	<p><b>POBLACIÓN</b></p> <p>La población está conformada por el contador, administrador, gerente personal de almacén y demás trabajadores del área administrativa haciendo un total de 20 trabajadores de la Empresa Inversiones Korikancha S.A.</p>	<p><b>METODOS DE INVESTIGACIÓN</b></p> <ul style="list-style-type: none"> <li>• Cuantitativo</li> </ul> <p><b>NIVEL DE INVESTIGACIÓN</b></p> <ul style="list-style-type: none"> <li>• Descriptivo – explicativo</li> </ul> <p><b>TECNICAS DE INVESTIGACIÓN</b></p> <ul style="list-style-type: none"> <li>• Análisis documental</li> <li>• Entrevista</li> <li>• Encuesta</li> </ul> <p><b>INSTRUMENTOS</b></p> <ul style="list-style-type: none"> <li>• Fichas bibliográficas</li> <li>• Guías de entrevista.</li> <li>• Cuestionarios</li> </ul>

			<b>VARIABLE DEPENDIENTE Y. RENTABILIDAD</b>	<b>MUESTRA</b>	<b>PROCESAMIENTO DE DATOS</b>
c) ¿De qué manera el desmedro de productos farmacéuticos incide en el pago de tributos de la Empresa Inversiones Korikancha SA periodo 2022?	la Empresa Inversiones Korikancha SA periodo 2022.  c) Determinar la incidencia del desmedro de productos farmacéuticos en el pago de tributos de la Empresa Inversiones Korikancha SA periodo 2022.	b) El desmedro de productos farmacéuticos incide significativamente en la rentabilidad financiera de la Empresa Inversiones Korikancha SA periodo 2022.  c) El desmedro de productos farmacéuticos incide significativamente en el pago de tributos de la Empresa Inversiones Korikancha SA periodo 2022.	<b>DIMENSIONES</b> Y.1 Rentabilidad Económica Y.2 Rentabilidad Financiera Y.3 Pago de tributos	La muestra será no probabilística, se tomará el total de la población siendo 20 trabajadores de la Empresa Inversiones Korikancha S.A.	<ul style="list-style-type: none"> <li>• Microsoft Office Word.</li> <li>• Microsoft Office Excel.</li> <li>• IBM SPSS Statistics 21</li> </ul>

**ANEXO N° 02**  
**ENCUESTA N° 01**

**Instrucciones:**

La Técnica de la Encuesta, está orientada a buscar información de interés sobre el tema **“DESMEDRO DE PRODUCTOS FARMACEUTICOS Y SU INCIDENCIA EN LA RENTABILIDAD DE LA EMPRESA INVERSIONES KORIKANCHA S.A PERIODO 2022”**; al respecto, se les pide a los 20 trabajadores de la Empresa Inversiones Korikancha S.A, que en las preguntas que a continuación se acompaña, elegir la alternativa que considere correcta, marcando para tal fin con un aspa (X) al lado derecho, tu aporte será de mucho interés en este trabajo de investigación. Se le agradece su participación.

**DATOS GENERALES:**

a) Edad:  años

b) Sexo:

Masculino

Femenino

**GRADO DE INSTRUCCIÓN:**

a) Primaria

b) Secundaria Incompleta

c) Secundaria Completa

d) Superior Incompleto

e) Superior Completo

1. ¿Está de acuerdo que hacer inventarios periódicamente disminuye los desmedros?

- a) Si ( )
- b) No ( )
- c) No sabe no opina ( )

Justifique su respuesta: .....

.....

.....

2. ¿Está de acuerdo que si la empresa realiza adecuadamente sus inventarios mejoraría su rentabilidad?

- a) Si ( )
- b) No ( )
- c) No sabe no opina ( )

Justifique su respuesta: .....

.....

.....

3. ¿Tener un stock controlado evita desmedros en la empresa?

- a) Si ( )
- b) No ( )
- c) No sabe no opina ( )

Justifique su respuesta: .....

.....

.....

4. ¿La rotación de mercaderías permite que no se tenga desmedros?

- a) Si ( )
- b) No ( )
- c) No sabe no opina ( )

Justifique su respuesta: .....

.....

.....

5. ¿Sabía usted que el deterioro de productos por el traslado se considera un desmedro?

- a) Si ( )
- b) No ( )
- c) No sabe no opina ( )

Justifique su respuesta: .....

.....

.....

6. ¿Sabía usted que la medicina con fecha de caducidad es un desmedro?

- a) Si ( )
- b) No ( )
- c) No sabe no opina ( )

Justifique su respuesta: .....



.....  
.....

7. ¿Cree usted que se realiza adecuadamente el control de las entradas de productos farmacéuticos al almacén?

- a) Si ( )
- b) No ( )
- c) No sabe no opina ( )

Justifique su respuesta: .....

.....

.....

8. ¿Son capacitados para el manejo de almacenamiento de productos farmacéuticos?

- a) Si ( )
- b) No ( )
- c) No sabe no opina ( )

Justifique su respuesta: .....

.....

.....

9. ¿Se descarta mucha mercadería cada vez que se hace inventarios?

- a) Si ( )
- b) No ( )
- c) No sabe no opina ( )

Justifique su respuesta: .....

.....

.....

10. ¿Un control adecuado de los inventarios permitirá planificar y controlar el conjunto de stocks y su rotación, evitando desmedro?

a) Si ( )

b) No ( )

c) No sabe no opina ( )

Justifique su respuesta: .....

.....

.....

**ANEXO N° 03**  
**ENCUESTA N° 02**

**Instrucciones:**

La Técnica de la Encuesta, está orientada a buscar información de interés sobre el tema **“DESMEDRO DE PRODUCTOS FARMACEUTICOS Y SU INCIDENCIA EN LA RENTABILIDAD DE LA EMPRESA INVERSIONES KORIKANCHA S.A PERIODO 2022”**; al respecto, se les pide a los 20 trabajadores de la Empresa Inversiones Korikancha S.A, que en las preguntas que a continuación se acompaña, elegir la alternativa que considere correcta, marcando para tal fin con un aspa (X) al lado derecho, tu aporte será de mucho interés en este trabajo de investigación. Se le agradece su participación.

**DATOS GENERALES:**

a) Edad:  años

b) Sexo:

Masculino

Femenino

**GRADO DE INSTRUCCIÓN:**

a) Primaria

b) Secundaria Incompleta

c) Secundaria Completa

d) Superior Incompleto

e) Superior Completo

1. ¿Sabe usted que el vencimiento de los productos farmacéuticos afecta la rentabilidad de la empresa?

- a) Si ( )
- b) No ( )
- c) No sabe no opina ( )

Justifique su respuesta: .....

.....

.....

2. ¿La LIR es la que establece la renta neta de tercera de categoría y sus deducciones de gastos, con el fin de mantener la fuente?

- a) Si ( )
- b) No ( )
- c) No sabe no opina ( )

Justifique su respuesta: .....

.....

.....

3. ¿Sabía usted que para acreditar un desmedro de existencia como gasto y este sea deducible se requiere la presencia de un notario público?

- a) Si ( )
- b) No ( )
- c) No sabe no opina ( )

Justifique su respuesta: .....

.....

.....

4. ¿Las fallas en el control de inventarios han ocasionado que la empresa tenga reparos tributarios durante el periodo?

- a) Si ( )
- b) No ( )
- c) No sabe no opina ( )

Justifique su respuesta: .....

.....

.....

5. ¿Los desmedros generan un impacto financiero en los resultados de las empresas farmacéuticas?

- a) Si ( )
- b) No ( )
- c) No sabe no opina ( )

Justifique su respuesta: .....

.....

.....

6. ¿Los desmedros no acreditados afectan a la utilidad neta del periodo contable?

a) Si ( )

b) No ( )

c) No sabe no opina ( )

Justifique su respuesta: .....

.....

.....

7. ¿El impuesto a la renta será disminuido por el importe de los desmedros reconocidos en el ejercicio gravable?

a) Si ( )

b) No ( )

c) No sabe no opina ( )

Justifique su respuesta: .....

.....

.....

**ANEXO N° 04****MATRIZ DE VALIDACIÓN****VALIDACIÓN DEL INSTRUMENTO DE RECOLECCIÓN DE DATOS MEDIANTE  
CRITERIO DE EXPERTOS EN LA ESPECIALIDAD.****G U I A:**

El presente documento, tiene por finalidad el de recabar la información útil de personas experto y especializadas en el tema de la investigación. La validez y la confiabilidad del instrumento de recolección de datos se componen de (9) ítems según prelación y con la respectiva escala de estimación que a continuación se indica:

- Indica una ausencia de elementos que absuelven la interrogante planteada.
- Representa una absolución escasa de la interrogante.
- Significa la absolución de los ítems en términos intermedios.
- Representa estimación que el trabajo de investigación absuelve en gran medida la interrogante planteada.
- Representa el mayor valor de escala y debe ser asignado cuando se aprecie que el ítem es absoluto por el trabajo de investigación de una manera totalmente suficiente.

Marque con una X en la escala que se consigna a la derecha de cada ítem según la opción que le corresponde el instrumento de investigación.

		<b>Escala de validación</b>				
<b>1</b>	¿Considera Ud. que los ítems de los instrumentos de recolección de datos miden lo que pretende medir?					
<b>2</b>	¿Considera Ud. que la cantidad de ítems formulados en esta versión son suficientes para tener una comprensión del tema en estudio?					
<b>3</b>	¿Considera Ud. que los ítems consignados en este instrumento son una muestra representativa del universo materia de estudio?					
<b>4</b>	¿Considera Ud. que todos y cada uno de los ítems contenidos en este instrumento se orienta a los objetivos planteados?					
<b>5</b>	¿Considera Ud. que si aplicamos en reiteradas oportunidades este instrumento a muestras similares obtendríamos datos también similares?					
<b>6</b>	¿Considera Ud. que los conceptos y/o términos utilizados en este instrumento son todos y cada uno de ellos propios de las hipótesis y variables de estudio?					
<b>7</b>	¿Considera Ud. que el lenguaje utilizado en el presente instrumento es claro sencillo y no da lugar a diferentes interpretaciones?					



8	¿Considera Ud. ¿Que la estructura del presente instrumento es adecuada al tipo de usuario a quien se dirige el instrumento?					
9	¿Estima Ud. que las escalas de medición utilizadas son pertinentes a los objetos materia de estudio?					

10.- ¿A su criterio qué aspectos se tiene que modificar o qué ítems se tendrían que incrementarse o disminuir, para mejorar el instrumento de recolección de datos?

.....

.....

.....

## ANEXO N° 05

## Información financiera y declaraciones a SUNAT


**FORMULARIO 710 RENTA ANUAL 2022  
TERCERA CATEGORÍA - ITF**

## INFORMACIÓN COMPLEMENTARIA

<b>Número de RUC:</b>	20602385257	<b>Razón Social :</b>	INVERSIONES KORICANCHA
<b>Periodo Tributario :</b>	202213	<b>Número de Orden:</b>	1003261291
<b>Número de Formulario</b>	0710	<b>Fecha Presentación:</b>	04/04/2023

INFORMACIÓN GENERAL		
<b>Datos del Contador</b>		
Tipo de documento	687	SIN DATOS
RUC	208	
DNI	207	
Apellidos y Nombres		
Correo electrónico 1	262	
Correo electrónico 2	258	
Teléfono fijo	250	
Celular	251	
<b>Datos del Representante Legal</b>		
Tipo de documento	225	DOC. NACIONAL DE IDENTIDAD
Documento de Identidad	226	41057518
Apellidos y Nombres	CONTO QUESO JANETH BERTHA	
<b>Alquileres Pagados</b>		
¿Ha pagado usted alquiler por algun bien o inmueble durante el presente ejercicio?	Si	
<b>Empresas Constructoras y similares</b>		
Método de Determinación de la Renta Bruta Elegida		
<b>ITAN</b>		
¿Ha presentado el Formulario Virtual - PDT 648 del Impuesto Temporal a los Activos Netos - ITAN ?	Si	
<b>Normas Internacionales de Información Financiera - NIIF</b>		
Opción utilizada para elaborar contabilidad	NIIF para PYMES	



REPORTE DEFINITIVO

FORMULARIO 710 RENTA ANUAL 2022  
TERCERA CATEGORÍA - ITF

ESTADOS FINANCIEROS

<b>Número de RUC:</b>	20602385257	<b>Razón Social :</b>	INVERSIONES KORICANCHA
<b>Periodo Tributario :</b>	202213	<b>Número de Orden:</b>	1003261291
<b>Número de Formulario</b>	0710	<b>Fecha Presentación:</b>	04/04/2023

Estados Financieros

Estado de Situación Financiera ( Balance General - Valor Histórico al 31 de dic. 2022 )					
ACTIVO			PASIVO		
Efectivo y equivalentes de efectivo	359	96351	Sobregiros bancarios	401	0
Inversiones financieras	360	0	Trib. y aport. sist. pens. y salud por pagar	402	336
Ctas. por cobrar comerciales - ter.	361	0	Remuneraciones y particip. por pagar	403	445
Ctas. por cobrar comerciales - relac.	362	0	Ctas. por pagar comerciales - terceros	404	356204
Cuentas por cobrar al personal, acc(socios) y directores	363	0	Ctas. por pagar comerciales - relac.	405	0
Ctas. por cobrar diversas - terceros	364	112671	Ctas por pagar accionis(soc, partic) y direct	406	339523
Ctas. por cobrar diversas - relacionados	365	0	Ctas. por pagar diversas - terceros	407	109960
Serv. y otros contratados por anticipado	366	969	Ctas. por pagar diversas - relacionadas	408	0
Estimacio de ctas. de cobranza dudosa	367	(0)	Obligaciones financieras	409	218071
Mercaderías	368	915946	Provisiones	410	0
Productos terminados	369	0	Pago diferido	411	0
Subproductos, deshechos y desperdicios	370	0	<b>TOTAL PASIVO</b>	<b>412</b>	<b>1024539</b>
Productos en proceso	371	0	<b>PATRIMONIO</b>		
Materias primas	372	0			
Materias aux, suministros y repuestos	373	0	Capital	414	10900
Envases y embalajes	374	0	Acciones de inversión	415	0
Inventarios por recibir	375	0	Capital adicional positivo	416	70100
Desvalorización de inventarios	376	(0)	Capital adicional negativos	417	(0)
Activos no ctes. mantenidos por la vta	377	0	Resultados no realizados	418	0
Otros activos corrientes	378	44937	Excedentes de evaluacion	419	0
Inversiones mobiliarias	379	0	Reservas	420	0
Propiedades de inversión (1)	380	0	Resultados acumulados positivos	421	105670
Activos por derecho de uso (2)	381	0	Resultados acumulados negativos	422	(0)
Propiedades, planta y equipo	382	18459	Utilidad del ejercicio	423	13351
Depreciación de 1,2 y PPE acumulados	383	(0)	Pérdida del ejercicio	424	(0)
Intangibles	384	2627	<b>TOTAL PATRIMONIO</b>	<b>425</b>	<b>199121</b>
Activos biológicos	385	0	<b>TOTAL PATRIMONIO Y PASIVO</b>	<b>426</b>	<b>1223660</b>
Deprec act biológico y amortiz acumulada	386	(8794)			
Desvalorización de activo inmovilizado	387	(0)			
Activo diferido	388	40494			
Otros activos no corrientes	389	0			
<b>TOTAL ACTIVO NETO</b>	<b>390</b>	<b>1223660</b>			



REPORTE DEFINITIVO

FORMULARIO 710 RENTA ANUAL 2022  
TERCERA CATEGORÍA - ITF

**Estado de Resultados**

<b>Estado de Resultados Del 01/01 al 31/12 del2022</b>		
Ventas netas o Ing. por servicios	461	1395072
Desc. rebajas y bonif. concedidas	462	(0)
Ventas netas	463	1395072
Costo de ventas	464	(1134418)
Resultado bruto de utilidad	466	260654
Resultado bruto de pérdida	467	(0)
Gasto de ventas	468	(65318)
Gasto de administración	469	(156999)
Resultado de operación utilidad	470	38337
Resultado de operación pérdida	471	(0)
Gastos financieros	472	(23522)
Ingresos financieros gravados	473	0
Otros ingresos gravados	475	19
Otros ingresos no gravados	476	0
Enaj. de val. y bienes del act. F.	477	0
Costo enajen. de val y bienes a. f.	478	(0)
Gastos diversos	480	(0)
REI del ejercicio positivo	481	0
Resultado antes de part. Utilidad	484	14834
Resultado antes de part. Pérdida	485	(0)
Distribución legal de la renta	486	(0)
Resultado antes del imp. - Utilidad	487	14834
Resultado antes del imp. - Pérdida	489	(0)
Impuesto a la renta	490	(1483)
Resultado de ejercicio - Utilidad	492	13351
Resultado de ejercicio - Pérdida	493	(0)



**FORMULARIO 710 RENTA ANUAL 2022  
TERCERA CATEGORÍA - ITF**

**IMPUESTO Y DETERMINACIÓN DE LA DEUDA**

<b>Número de RUC:</b>	20602385257	<b>Razón Social :</b>	INVERSIONES KORICANCHA
<b>Período Tributario :</b>	202213	<b>Número de Orden:</b>	1003261291
<b>Número de Formulario</b>	0710	<b>Fecha Presentación:</b>	04/04/2023

**Impuesto a la renta de tercera categoría y determinación de la deuda**

IMPUESTO A LA RENTA		IMPORTE	
Impuesto a la Renta	Utilidad Antes de adiciones y deducciones	100	14834
	Pérdida antes de adiciones y deducciones	101	(0)
	Adiciones para determinar la renta imponible	103	0
	Deducciones para determinar la renta imponible	105	0
	Renta neta del ejercicio casilla(100 ó 101) + casilla 103 - casilla 105	106	14834
	Pérdida neta del ejercicio casilla(100 ó 101) + casilla 103 - casilla 105	107	(0)
	Ingresos exonerados	120	0
	Pérdidas netas compensables de ejercicios anteriores	108	(0)
	Renta neta imponible casilla 106 - casilla 108	110	14834
	<b>TOTAL IMPUESTO A LA RENTA</b>	<b>113</b>	<b>1483</b>
	Saldo de pérdidas no compensadas	111	(0)
	Coficiente	686	0.0011
	Coficiente o porcentaje para el cálculo de pago de cuenta	610	1.5
	Créditos sin devolución	Crédito por impuesto a la renta de fuente extranjera	123
Crédito por reinversiones		136	(0)
Otros créditos sin derecho a devolución		125	(0)
<b>SUBTOTAL (Cas. 113 - (123 + 136 + 125))</b>		<b>504</b>	<b>1483</b>
Créditos con devolución	Saldo a favor no aplicado en el ejercicio anterior	127	(25931)
	Pagos a cuentas mensuales del ejercicio	128	(14434)
	Retenciones de renta de tercera categoría	130	(0)
	Otros créditos con derecho a devolución	129	(0)
	<b>SUBTOTAL (Cas. 504 - Cas. (127 + 128 + 130 + 129))</b>	<b>506</b>	<b>(38882)</b>
	Pagos del ITAN (No incluir montos compensados en pagos a cta. de Rta.)	131	(66)
Otros	Saldo del ITAN no aplicado como crédito	279	66
	Devolución ITAN	783	SI

**ANEXO N° 05**

**FOTOS**

